

**HSBC Bank Anonim Şirketi ve  
Konsolidasyona Tabi Bağlı Ortaklıkları'nın**

**30 Eylül 2008 Tarihinde Sona Eren  
Ara Hesap Dönemine Ait  
Konsolide Finansal Tablolar ve  
Sınırlı Bağımsız Denetim Raporu**

Akis Bağımsız Denetim ve Serbest Muhasebeci  
Mali Müşavirlik Anonim Şirketi

31 Ekim 2008

*Bu rapor 63 sayfadır.*



**Akis Bağımsız Denetim ve Serbest  
Muhasebeci Mali Müşavirlik A.Ş.**

Yapı Kredi Plaza C Blok Kat: 17  
Büyükdere Caddesi  
Levent 34330 İstanbul

Telephone: +90 (212) 317 74 00

Fax: +90 (212) 317 73 00

Internet: www.kpmg.com.tr

## SINIRLI BAĞIMSIZ DENETİM RAPORU

### HSBC Bank Anonim Şirketi Yönetim Kurulu'na:

HSBC Bank Anonim Şirketi ("Banka") ve Konsolidasyona Tabi Bağlı Ortaklıkları'nın 30 Eylül 2008 tarihi itibarıyla hazırlanan konsolide bilançosu ile aynı tarihte sona eren ara hesap dönemine ait konsolide gelir tablosu, konsolide nakit akış tablosu ve konsolide özkaynak değişim tablosunu sınırlı denetime tabi tutmuş bulunuyoruz. Rapor konusu konsolide finansal tablolar, Banka yönetiminin sorumluluğundadır. Bağımsız denetimi yapan kuruluş olarak üzerimize düşen sorumluluk, gerçekleştirilen sınırlı denetime dayanarak bu finansal tablolar üzerine rapor sunmaktır.

Sınırlı denetim, 5411 sayılı Bankacılık Kanunu uyarınca yürürlüğe konulan hesap ve kayıt düzeni ile muhasebe ve bağımsız denetim ilkelerine ilişkin düzenlemelere uygun olarak gerçekleştirilmiştir. Bu düzenlemeler, sınırlı denetimin finansal tablolarda önemli bir yanlışlığın bulunup bulunmadığına dair sınırlı bir güvence verecek şekilde planlanmasını ve yapılmasını öngörür. Sınırlı denetim, temel olarak finansal tabloların analitik yöntemler uygulanarak incelenmesi, doğruluğunun sorgulanması ve denetlenenin yönetimi ile görüşmeler yapılarak bilgi toplanması ile sınırlı olduğundan, tam kapsamlı denetime kıyasla daha az güvence sağlar. Tam kapsamlı bir denetim çalışması yürütülmemesi nedeniyle bir denetim görüşü bildirilmemektedir.

Gerçekleştirmiş olduğumuz sınırlı denetim sonucunda, ilişikteki konsolide finansal tabloların, HSBC Bank Anonim Şirketi ve Konsolidasyona Tabi Bağlı Ortaklıkları'nın 30 Eylül 2008 tarihi itibarıyla mali durumunu ve aynı tarihte sona eren ara hesap dönemine ait faaliyet sonuçlarını ve nakit akımlarını 5411 sayılı Bankacılık Kanunu'nun 37 ve 38'inci maddeleri gereğince yürürlükte bulunan düzenlemelerde belirlenen muhasebe ilke ve standartlarına ve Bankacılık Düzenleme ve Denetleme Kurulu tarafından muhasebe ve finansal raporlama esaslarına ilişkin yayımlanan diğer yönetmelik, açıklama ve genelgelere uygun olarak doğru bir biçimde yansıtmadığına dair önemli herhangi bir hususa rastlanmamıştır.

İstanbul,  
31 Ekim 2008

Akis Bağımsız Denetim ve Serbest  
Muhasebeci Mali Müşavirlik Anonim Şirketi

  
Özkan Genç  
Sorumlu Ortak, Başdenetçi

**HSBC BANK A.Ş.'NİN 30/09/2008 TARİHİ İTİBARIYLA HAZIRLANAN  
KONSOLİDE FİNANSAL RAPORU**

Banka'nın yönetim merkezinin adresi : Büyükdere Caddesi No: 122/D Esentepe, Şişli  
34394, İSTANBUL.  
Telefon numarası : (0212) 376 40 00  
Fax numarası : (0212) 366 33 83  
Elektronik site adresi : www.hsbc.com.tr  
İrtibat için elektronik posta adresi : muhaberat@hsbc.com.tr


Bankacılık Düzenleme ve Denetleme Kurumu tarafından düzenlenen Bankalarca Kamuya Açıklanacak Finansal Tablolar ile Bunlara İlişkin Açıklama ve Dipnotlar Hakkında Tebliğe göre hazırlanan ara dönem konsolide finansal raporu aşağıda yer alan bölümlerden oluşmaktadır.

- ANA ORTAKLIK BANKA HAKKINDA GENEL BİLGİLER
- ANA ORTAKLIK BANKANIN KONSOLİDE FİNANSAL TABLOLARI
- İLGİLİ DÖNEMDE UYGULANAN MUHASEBE POLİTİKALARINA İLİŞKİN AÇIKLAMALAR
- KONSOLİDASYON KAPSAMINDAKİ GRUBUN MALİ BÜNYESİNE İLİŞKİN BİLGİLER
- KONSOLİDE FİNANSAL TABLOLARA İLİŞKİN AÇIKLAMA VE DİPNOTLAR
- DİĞER AÇIKLAMA VE DİPNOTLAR
- SINIRLI DENETİM RAPORU

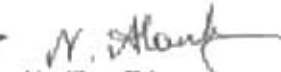
Bu raporda yer alan konsolide finansal tablolar ile bunlara ilişkin açıklama ve dipnotlar Bankaların Muhasebe Uygulamalarına ve Belgelerin Saklanması İlişkin Usul ve Esaslar Hakkında Yönetmelik, Türkiye Muhasebe Standartları, Türkiye Finansal Raporlama Standartları, bunlara ilişkin ek ve yorumlar ile Bankamız kayıtlarına uygun olarak, aksi belirtilmedikçe **bin Yeni Türk Lirası** cinsinden hazırlanmış olup, sınırlı denetime tabi tutulmuş ve ilişikte sunulmuştur.

Bu üç aylık konsolide finansal rapor çerçevesinde finansal tabloları konsolide edilen bağlı ortaklıklarımız, iştiraklerimiz ve birlikte kontrol edilen ortaklıklarımız aşağıdadır.


	Bağlı Ortaklıklar	İştirakler	Birlikte Kontrol Edilen Ortaklıklar
1	HSBC Yatırım ve Menkul Değerler A.Ş.		

  
David Howard Hodgkinson  
Yönetim Kurulu  
Başkanı

  
Praye Antika  
Genel Müdür

  
Neslihan Erkazancı  
Genel Müdür  
Yardımcısı

  
Burçin Özan  
Grup Başkanı

  
Marcus J. Hurry  
Denetim Komitesi  
Üyesi

  
Alan McAlpine Keir  
Denetim Komitesi  
Üyesi

Bu finansal rapor ile ilgili olarak soruların detaylı olarak yetkili personele ilişkin bilgiler

Ad-Soyad / Ünvan : Burçin Özan  
Tel No : (0212) 3764186  
Fax No : (0212) 3663383

**BİRİNCİ BÖLÜM**

Genel Hükümler

Sayfa No :

I	Amme İhtisabı Hakkında Genel Hükümler, Başlıca Kurumlar, Kurumların Görevleri, Kurumların İşleri ve Kurumların Birlikte Çalışması	1
II	Amme İhtisabı Hakkında Genel Hükümler, Kurumların Görevleri, Kurumların İşleri ve Kurumların Birlikte Çalışması	1
III	Amme İhtisabı Hakkında Genel Hükümler, Kurumların Görevleri, Kurumların İşleri ve Kurumların Birlikte Çalışması	1
IV	Amme İhtisabı Hakkında Genel Hükümler, Kurumların Görevleri, Kurumların İşleri ve Kurumların Birlikte Çalışması	1
V	Amme İhtisabı Hakkında Genel Hükümler, Kurumların Görevleri, Kurumların İşleri ve Kurumların Birlikte Çalışması	1
VI	Diğer Hükümler	1
VII	Kurumların Görevleri ve Kurumların İşleri Hakkında Genel Hükümler	1

**İKİNCİ BÖLÜM**

Devlet ve Kurumların Görevleri Hakkında Genel Hükümler

I	Kurumların Görevleri	2
II	Kurumların Görevleri Hakkında Genel Hükümler	2
III	Kurumların Görevleri Hakkında Genel Hükümler	4
IV	Kurumların Görevleri Hakkında Genel Hükümler	7
V	Kurumların Görevleri Hakkında Genel Hükümler	10
VI	Kurumların Görevleri Hakkında Genel Hükümler	11

**ÜÇÜNCÜ BÖLÜM**

Maliye Bakanlığı

I	Bütçe ve Mali İşleri Bakanlığı	
1	Bütçe ve Mali İşleri Bakanlığı'nın Görevleri ve Kurumlarının Görevleri	12
2	Bütçe ve Mali İşleri Bakanlığı'nın Kurumlarının Görevleri	12
II	Maliye Bakanlığı'nın Görevleri	
1	Bütçe ve Mali İşleri Bakanlığı'nın Görevleri	13-14
2	Bütçe ve Mali İşleri Bakanlığı'nın Görevleri	14
3	Bütçe ve Mali İşleri Bakanlığı'nın Görevleri	14
4	Bütçe ve Mali İşleri Bakanlığı'nın Görevleri	14
5	Bütçe ve Mali İşleri Bakanlığı'nın Görevleri	14
6	Bütçe ve Mali İşleri Bakanlığı'nın Görevleri	14-15
7	Bütçe ve Mali İşleri Bakanlığı'nın Görevleri	17
8	Bütçe ve Mali İşleri Bakanlığı'nın Görevleri	17
9	Bütçe ve Mali İşleri Bakanlığı'nın Görevleri	17-18
10	Bütçe ve Mali İşleri Bakanlığı'nın Görevleri	18
11	Bütçe ve Mali İşleri Bakanlığı'nın Görevleri	18
12	Bütçe ve Mali İşleri Bakanlığı'nın Görevleri	17
13	Bütçe ve Mali İşleri Bakanlığı'nın Görevleri	17
14	Bütçe ve Mali İşleri Bakanlığı'nın Görevleri	17
15	Bütçe ve Mali İşleri Bakanlığı'nın Görevleri	17-18
16	Bütçe ve Mali İşleri Bakanlığı'nın Görevleri	18-19
17	Bütçe ve Mali İşleri Bakanlığı'nın Görevleri	19
18	Bütçe ve Mali İşleri Bakanlığı'nın Görevleri	19
19	Bütçe ve Mali İşleri Bakanlığı'nın Görevleri	19
20	Bütçe ve Mali İşleri Bakanlığı'nın Görevleri	19
21	Bütçe ve Mali İşleri Bakanlığı'nın Görevleri	19
22	Bütçe ve Mali İşleri Bakanlığı'nın Görevleri	19-20

**DÖRDÜNCÜ BÖLÜM**

Mali İşleri Bakanlığı

I	Kurumların Görevleri	19-20
II	Kurumların Görevleri	20
III	Kurumların Görevleri	19-20
IV	Kurumların Görevleri	20
V	Kurumların Görevleri	20-21
VI	Kurumların Görevleri	20-21
VII	Kurumların Görevleri	19-20
VIII	Kurumların Görevleri	21
IX	Kurumların Görevleri	21
X	Kurumların Görevleri	21

**BİRİNCİ BÖLÜM**

Kurumların Görevleri Hakkında Genel Hükümler

I	Kurumların Görevleri	19-21
II	Kurumların Görevleri	19-21
III	Kurumların Görevleri	19-21
IV	Kurumların Görevleri	19-21
V	Kurumların Görevleri	19
VI	Kurumların Görevleri	19
VII	Kurumların Görevleri	19
VIII	Kurumların Görevleri	19
IX	Kurumların Görevleri	19

**İKİNCİ BÖLÜM**

Bütçe ve Mali İşleri Bakanlığı

I	Bütçe ve Mali İşleri Bakanlığı	19
---	--------------------------------	----

## **BİRİNCİ BÖLÜM**

### **Ana Ortaklık Banka Hakkında Genel Bilgiler**

**I. Ana Ortaklık Banka'nın kuruluş tarihi, başlangıç statüsü, anılan statüde meydana gelen değişiklikleri ihtiva eden tarihçesi**

HSBC Bank Anonim Şirketi'nin ("Banka", "Ana Ortaklık Banka", "HSBC Bank") ticari bankacılık faaliyetlerinde bulunmak üzere kurulmasına 27 Haziran 1990 tarih ve 90/644 sayılı Bakanlar Kurulu kararıyla izin verilmiş ve Ana Sözleşme 18 Eylül 1990 tarih ve 2611 sayılı Resmî Gazete'de yayımlanmıştır. Banka, 6224 sayılı "Yabancı Sermayeyi Teşvik Yasası" hükümleri uyarınca tescil edilmiş yabancı sermayeli bir bankadır. İngiltere'de yerleşik bir kuruluş olan HSBC Bank Plc, Banka'nın %100'üne sahiptir. 20 Eylül 2001 tarihinde Tasarruf Mevduatı Sigorta Fonu ("TMSF") bünyesinde bulunan Demirbank T.A.Ş.'nin Banka'nın ana hissedarı olan HSBC Bank Plc'ye satışına ilişkin "Hisse Satış Sözleşmesi" imzalanmıştır. Bu sözleşme ile 31 Ekim 2001 tarihine kadar gerekli işlemlerin bitirilerek Demirbank T.A.Ş.'nin hisselerinin tamamı ile aktif ve yükümlülüklerinin bir bölümünün HSBC Bank Plc'ye devredilmesi öngörülmüş olup, söz konusu hisselerin devri 31 Ekim 2001 tarihinde gerçekleştirilmiştir. 14 Aralık 2001 tarihinde Demirbank T.A.Ş. ve Banka, HSBC Bank Anonim Şirketi adı altında birleşerek faaliyetlerine devam etmiştir.

**II. Ana Ortaklık Banka'nın sermaye yapısı, yönetim ve denetimini doğrudan veya dolaylı olarak tek başına veya birlikte elinde bulunduran ortakları, varsa bu hususlarda yıl içindeki değişiklikler ile dahil olduğu gruba ilişkin açıklama**

30 Eylül 2008 tarihi itibarıyla, Ana Ortaklık Banka'nın nominal sermayesi 652.290 YTL olup, beheri 0.01 YTL tutarında 65.229.000.000 adet kayıtlı ve tamamı ödenmiş hisseden meydana gelmiştir. Banka'nın sermayesinin tamamı merkezi İngiltere'de bulunan ve İngiliz yasalarına göre kurulmuş bir banka olan HSBC Bank Plc'ye aittir. Banka'nın sermaye yapısı, yönetim ve denetimini doğrudan veya dolaylı olarak tek başına veya birlikte elinde bulunduran ortaklarında 30 Eylül 2008 tarihinde sona eren dönemde değişiklik olmamıştır.

Yabancı ortağa ait hisseler "A" grubu olup, İdare Meclisi Üyeleri'nin tamamı, "A" grubu hisse senetleri sahiplerinin göstereceği adaylar arasından seçilir.



**HSBC Bank Anonim Şirketi ve Bağlı Ortaklıkları**

30 Eylül 2008 Tarihi İtibarıyla Konsolide Finansal Tablolara İlişkin Açıklama ve Dipnotlar  
(Para birimi: Bin Yeni Türk Lirası olarak ifade edilmiştir.)

- III. **Ana Ortaklık Banka'nın, yönetim kurulu başkan ve üyeleri, denetim kurulu üyeleri ile genel müdür ve yardımcılarının nitelikleri, varsa bunlarda meydana gelen değişiklikler ile Banka'da sahip oldukları paylara ilişkin açıklama**

Ünvanı	Adı Soyadı	Öğrenim Durumu	Görevi
<b>Yönetim Kurulu Başkanı</b>	David Howard Hodgkinson	Lisans	Başkan
<b>Yönetim Kurulu Başkan Vekili</b>	Stephen Edward Anderson	Lisans	Üye, Genel Müd. Baş. Yrd.
<b>Yönetim Kurulu Üyeleri</b>	Piraye Antika	Yüksek Lisans	Üye, Genel Müdür
	Hüseyin Özkaya	Yüksek Lisans	Üye
	Demet Ülker (Cimilli) Çakanışık	Lisans	Üye
	Necdet Murat Şarsel	Yüksek Lisans	Üye
	Alan Mc Alpine Keir	Lisans	Üye
	Marcus John Hurry	Lisans	Üye
<b>Genel Müdür</b>	Piraye Antika	Yüksek Lisans	
<b>Genel Müdür Yardımcıları</b>	Stephen Edward Anderson	Lisans	
	Hüseyin Özkaya	Yüksek Lisans	
	Demet Ülker (Cimilli) Çakanışık	Lisans	
	Necdet Murat Şarsel	Yüksek Lisans	
	Ali Batu Karaali	Yüksek Lisans	
	Neslihan Erkazancı *	Lisans	
	Ali Dündar Parlar	Lisans	
<b>Denetçiler</b>	Ahmet Derviş Erelçin	Yüksek Lisans	
	Aylin Yılmaz	Yüksek Lisans	

Yukarıda belirtilen kişilerin Banka'da sahip olduğu paylar önemsiz seviyededir.

\* Robert Winston Bakos 12 Eylül 2008 tarihinde Genel Müdür Yardımcılığı görevinden istifa etmiştir.  
Neslihan Erkazancı 15 Eylül 2008 tarihinde Genel Müdür Yardımcılığı görevine atanmıştır.

## HSBC Bank Anonim Şirketi ve Bağlı Ortaklıkları

30 Eylül 2008 Tarihi İtibarıyla Konsolide Finansal Tablolara İlişkin Açıklama ve Dipnotlar  
(Para birimi: Bin Yeni Türk Lirası olarak ifade edilmiştir.)

### IV. Ana Ortaklık Banka'da nitelikli paya sahip kişi ve kuruluşlara ilişkin açıklama

Ad Soyad/Ticaret Ünvanı	Pay Tutarları	Pay Oranları	Ödenmiş Paylar	Ödenmemiş Paylar
HSBC Bank Plc	652.225	%99,99	652.225	-

### V. Ana Ortaklık Banka'nın hizmet türü ve faaliyet alanlarına ilişkin özet bilgi

İlgili mevzuat ile ana Sözleşme'nin 3'üncü maddesinde belirtildiği üzere Ana Ortaklık Banka'nın faaliyet alanlarından önemli olanları aşağıda sıralanmıştır;

- Yeni Türk lirası ve döviz cinsinden her türlü mevduatı kabul etmek,
- Yeni Türk lirası ve döviz fonları temin etmek, bu fonları bizzat kullanmak veya kullanımına aracılık etmek,
- Tüm sektörlerde nakdi ve gayrinakdi kredi sağlamak,
- İskonto ve iştirak faaliyetlerinde bulunmak,
- İlgili mevzuat hükümlerinin izin verdiği ölçüde sermaye ve menkul kıymetler borsalarına ilişkin işlemler yapmak, menkul kıymetler yatırım fonları kurmak, işletmek ve yönetmek,
- Yerli ve yabancı şirketlere kurucu veya hissedar olarak katılmak, yönetim ve denetimlerini yüklenmek, hisse senetlerini, tahvilleri ve diğer menkul değerleri satın almak ve üzerlerinde tasarrufla bulunmak,
- Tahvil ve diğer menkul kıymetlerin ihraçlarına aracılık etmek,
- Faktoring ve forfaiting faaliyetlerinde bulunmak,
- Toplumsal ve kültürel tesisler kurmak veya mevcut olanlara iştirak ve yardım etmektir.

30 Eylül 2008 tarihi itibarıyla Ana Ortaklık Banka, 321 şube ile hizmet vermektedir.

### VI. Diğer Hususlar

Konsolide finansal tablolar ile bunlara ilişkin açıklama ve dipnotlarda yer alan bilgiler aksi belirtilmedikçe bin Yeni Türk Lirası olarak hazırlanmıştır.

### VII. Konsolidasyon Kapsamına Alınan Kuruluşlara İlişkin Açıklamalar

Ana Ortaklık Banka ve Banka'nın hisselerinin tamamına sahip olduğu HSBC Yatırım Menkul Değerler A.Ş. ("HSBC Yatırım") ile HSBC Yatırım'ın bağlı ortaklığı olan HSBC Portföy Yönetimi A.Ş. ("HSBC Portföy") ve Banka'ya finansal hizmetler sağlamak amacıyla kurulan ve Banka'nın ortaklığı bulunmayan HSBC Turkey DPR Finance Limited ünvanlı kuruluş konsolidasyon kapsamına alınmıştır.

"Muhasebe Pofitikalarına İlişkin Açıklamalar" bölümünün ikinci kısmında, konsolide edilen iştirak ve bağlı ortaklıklara ilişkin açıklamalarda da açıklandığı gibi, 2005 yılında kurulan HSBC Turkey Finance (No.1) Limited tasfiye edildiğinden 30 Eylül 2008 tarihi itibarıyla konsolidasyon kapsamına alınmamıştır.

Ana Ortaklık Banka ile konsolide edilen ortaklıklar, bir bütün olarak, "Grup" olarak adlandırılmaktadır.

## KONSOLİDE FİNANSAL TABLOLAR

- I. Konsolide Bilanço-Aktif Kalemler
- II. Konsolide Bilanço-Pasif Kalemler
- III. Konsolide Nazım Hesaplar Tablosu
- IV. Konsolide Gelir Tablosu
- V. Konsolide Özkaynaklarda Muhasebeleştirilen Gelir-Gider Kalemlerine İlişkin Tablo
- VI. Konsolide Özkaynak Değişim Tablosu
- VII. Konsolide Nakit Akış Tablosu



**HSBC BANK A.Ş.**  
30 Eylül 2008 Tarihi İtibarıyla  
Konsolide Bilanço

(Para birimi: Türkiye Lirası olarak ifade edilmiştir.)

AKTİF KALEMLER	Dönem	SİRELİ DENETİMDEN GEÇMİŞ			BAĞIMSIZ DENETİMDEN GEÇMİŞ		
		CARİ DÖNEM			ÖNCERİ DÖNEM		
		TP	VP	Toplam	TP	VP	Toplam
<b>I. NAKİT DEĞERLER VE MERKEZ BANKASI</b>	(13.11)	801.701	672.524	1.054.225	855.189	642.997	1.498.186
<b>II. GERÇEĞE İYİN D PARI K/Z/A VARSİTELER (Net)</b>	(13.12)	116.830	88.761	146.791	211.831	74.979	186.852
2.1 Alın Satın Alınmış Finansal Varlıklar		72.202	60.633	83.935	103.000	37.643	140.643
2.1.1 Sermayede Pay Fırsat Edin Menkul Değerler		39.214	3.375	42.589	173.014	61.202	111.812
2.1.1 Diğer Menkul Değerler		14.083	7.028	21.111	13.990	6.441	20.431
2.1.2 Gerçekleşmiş Değer Fırsat Kar/Zararı Yansıtıcı O İmlemlerden FV		-	-	-	-	-	-
2.1.1 Diğer Sermayede Pay Fırsat Edin Menkul Değerler		-	-	-	-	-	-
2.1.1 Diğer Menkul Değerler		-	-	-	-	-	-
2.1 Alın Satın Alınmış Finansal Varlıklar		42.733	20.108	62.841	24.813	17.136	41.949
<b>III. BANKALAR</b>	(13.13)	124.524	541.091	666.515	83.721	829.556	913.277
<b>IV. PARA PVASALARINDAN ALACAKLAR</b>		343.319	-	343.319	148.063	-	148.063
4.1 Bankaların Para Yansıtıcı Alacakları		343.319	-	343.319	148.063	-	148.063
4.2 MSK'de Takaslı Para Yansıtıcı Alacakları		-	-	-	-	-	-
4.3 Tescilli İhtisatçı Alacakları		-	-	-	-	-	-
<b>V. SATILMAYA HAZİR FİNANSAL VARLIKLAR (Net)</b>	(13.14)	495.458	124.822	620.280	182.149	118.799	300.948
5.1 Sermayede Pay Fırsat Edin Menkul Değerler		-	-	-	-	5.341	5.341
5.2 Diğer Sermayede Pay Fırsat Edin Menkul Değerler		495.458	124.822	620.280	182.149	113.458	295.607
5.3 Diğer Menkul Değerler		-	-	-	-	-	-
<b>VI. KREDİLER</b>	(13.15)	8.011.470	1,309,131	10,140,601	7,000,040	1,441,775	8,441,815
6.1 Krediler		8,011,470	1,309,131	9,320,601	7,000,040	1,437,231	8,437,271
6.1.1 Halkın Genel Olarak Risk Grubuna Kullandırılan Krediler		23.890	1.635	25.525	25.121	6.799	31.920
6.1.1 Diğer		8,011,470	1,307,496	9,318,966	7,000,040	1,430,432	8,435,471
6.2 Tahvil ve Kredi		430.429	11.629	442.058	291.179	14.347	305.526
6.3 Diğer Krediler ( )		200.000	9.319	209.319	111.000	9.775	120.775
<b>VII. FAKTÖRİNG ALACAKLARI</b>	(13.16)	33.017	2,129	35,146	158,964	1,763	160,727
7.1 Diğer Sermayede Pay Fırsat Edin Menkul Değerler		-	-	-	-	-	-
7.2 Diğer Menkul Değerler		-	-	-	-	-	-
<b>VIII. İSTİRAKLER (Net)</b>	(13.17)	-	-	-	-	-	-
8.1 Diğer Sermayede Pay Fırsat Edin Menkul Değerler		-	-	-	-	-	-
8.2 Diğer Menkul Değerler		-	-	-	-	-	-
<b>IX. İSTİRAKLER (Net)</b>	(13.18)	-	-	-	-	-	-
9.1 Diğer Sermayede Pay Fırsat Edin Menkul Değerler		-	-	-	-	-	-
9.2 Diğer Menkul Değerler		-	-	-	-	-	-
<b>X. BAĞLI ORTAKLIKLAR (Net)</b>	(13.19)	270	-	270	270	-	270
10.1 Konsolidasyon Edilimsiz Ortaklıklar		270	-	270	270	-	270
10.2 Konsolidasyon Edilimsiz Ortaklıklar		-	-	-	-	-	-
<b>XI. BİRLİKTE KONTROL EDİLEN ORTAKLIKLAR (İŞ ORTAKLIKLARI) (Net)</b>	(13.20)	-	-	-	-	-	-
11.1 Ortaklık Yansıtıcı Gecikmiş Muhabiletleri		-	-	-	-	-	-
11.2 Ortaklık Yansıtıcı Gecikmiş Muhabiletleri		-	-	-	-	-	-
11.3 Ortaklık Yansıtıcı Gecikmiş Muhabiletleri		-	-	-	-	-	-
<b>XII. KİRALAMA İŞLEMLERİNDEN ALACAKLAR (Net)</b>	(13.21)	-	-	-	-	-	-
12.1 Finansal Kuruluş Alacakları		-	-	-	-	-	-
12.2 Finansal Kuruluş Alacakları		-	-	-	-	-	-
12.3 Diğer		-	-	-	-	-	-
12.4 Kapanma Gelirleri ( )		-	-	-	-	-	-
<b>XIII. RİSKTEN KORUNMA AMAÇLI TÜREY FİNANSAL VARLIKLAR</b>	(13.22)	-	-	-	-	-	-
13.1 Gerçekleşmiş Değer Riskden Korunma Amaçlı		-	-	-	-	-	-
13.2 Nakit Akış Riskden Korunma Amaçlı		-	-	-	-	-	-
13.3 Yabancı Para İhtisatçı Riskden Korunma Amaçlı		-	-	-	-	-	-
<b>XIV. MADDİ DURAN VARLIKLAR (Net)</b>	(13.23)	230,268	9	230,277	182,292	8	182,300
<b>XV. MADDİ OLMAYAN DURAN VARLIKLAR (Net)</b>	(13.24)	107,134	-	107,134	111,000	-	111,000
15.1 Diğer		107,134	-	107,134	111,000	-	111,000
15.2 Diğer		-	-	-	-	-	-
<b>XVI. STOK AMACLI GAVRİMENKULLER (Net)</b>	(13.25)	-	-	-	-	-	-
<b>XVII. YERGİ VARLIĞI</b>	(13.26)	5,076	-	5,076	10,000	-	10,000
17.1 Cari Vergi Varlığı		5,076	-	5,076	10,000	-	10,000
17.2 Ertelenmiş Vergi Varlığı		-	-	-	-	-	-
<b>XVIII. SATIŞ AMAÇLI ELDE TUTULAN VE DURDURULAN FAALİYETLERE</b>	(13.27)	-	-	-	-	-	-
<b>İŞLENEN DURAN VARLIKLAR (Net)</b>	(13.28)	1,087	-	1,087	910	-	910
18.1 Satış Amaçlı		1,087	-	1,087	910	-	910
18.2 Durulmuş Faaliyetlere Dâhil		-	-	-	-	-	-
<b>SIX. DİĞER AKTİFLER</b>	(13.29)	145,738	10,128	155,866	178,845	1,998	180,843
<b>AKTİF TOPLAMI</b>		10,785,901	2,742,083	13,527,984	10,334,644	3,113,876	13,448,520

Bilanço açıklama ve dipnotları bu finansal tablolara tamamıyla bir parçadır.

**HSBC BANK A.Ş.**  
**30 Eylül 2008 Tarihi İtibarıyla**  
**Konsolide Bilanço**

(Para birimi: Türkiye İla Yarı Türk Lirası olarak ifade edilmektedir.)

PASIF KALEMLER	İçerik	KURUŞ İÇERİMLERİNİN GECMİŞİ			BAĞIMSIZ DENETİMİNİN GEÇMİŞİ		
		CARİ DÖNEM			ÖNCEKİ DÖNEM		
		30 Eylül 2008			30 Eylül 2007		
	TP	YP	Toplam	TP	YP	Toplam	
<b>I. MENKULAT</b>	(3.0.01)	1.076.428	4.241.270	8.318.408	3.529.183	4.101.934	1.431.087
- 1 Bankalar İlişkili (Dünya Bankası, Creditanstalt Nürnam)		20.830	180	21.010	5.997	0	1.000
- 2 Diğer		4.055.598	4.241.090	8.297.122	3.523.186	4.101.934	1.430.087
<b>II. ALIM SATIM AMAÇLI TÜREY FİNANSAL BORÇLAR</b>	(1.0.02)	27.361	43.773	60.133	100.339	77.209	180.142
<b>III. ALINAN KREDİLER</b>	(1.0.01)	1.383.885	282.189	1.666.074	1.309.836	1.729	1.311.665
<b>IV. PARA VE AKSARARINA BORÇLAR</b>		-	-	-	-	-	-
- 1 Bankalararası Para Yatırımlarına İlişkin		-	-	-	-	-	-
- 2 Diğer		-	-	-	-	-	-
- 3 Kira ve İşletim Borçları, İşletim Fuarları		-	-	-	-	-	-
<b>V. İRACAT EDİLEN MENKUL KAYNAKLAR (Net)</b>		-	306.296	306.296	-	68.568	68.568
- 1 Menkul		-	-	-	-	-	-
- 2 Kurumlar Arası Menkul Kaynaklar		-	-	-	-	-	-
- 3 Diğer		-	306.296	306.296	-	68.568	68.568
<b>VI. FUNDLAR</b>		-	-	-	-	-	-
- 1 Aktüerlik Fonları		-	-	-	-	-	-
- 2 Diğer		-	-	-	-	-	-
<b>VII. MÜTELEKÂT BORÇLAR</b>		434.229	2.839	437.068	178.711	1.289	431.400
<b>VIII. DİĞER YARANCI KAYNAKLAR</b>	(1.0.04)	96.459	87.479	183.938	146.710	50.910	197.620
<b>IX. FAKTORING BORÇLARI</b>		-	-	-	-	-	-
<b>X. KİRALAMA İZLENLERİNDEN BORÇLAR (Net)</b>	(1.0.05)	-	432	432	-	444	444
- 1 Finansal Kiralama Borçları		-	432	432	-	444	444
- 2 Diğer		-	-	-	-	-	-
- 3 Kurumlar Arası Finansal Kiralama Sözleşmeleri		-	-	-	-	444	444
<b>XI. RİSKTEN KORUNMA AMAÇLI TÜREY FİNANSAL BORÇLAR</b>	(1.0.06)	-	-	-	-	-	-
- 1 Gelecekte İşlenen İşlemlerle İlişkili Kurumlar Arası Sözleşmeler		-	-	-	-	-	-
- 2 Nakit Akış Risklerini Kapsayan Sözleşmeler		-	-	-	-	-	-
- 3 Vadeli Menkul Kıymetlerin Alınması ve Satılması		-	-	-	-	-	-
<b>XII. KARŞILIKLAR</b>	(1.0.07)	131.000	2.000	133.000	129.494	10.544	140.038
- 1 Genel Karşılıklar		94.477	-	94.477	11.700	-	11.700
- 2 Vadeli İşlemler ve Diğer Finansal Araçlar		36.523	2.000	38.523	36.794	10.544	47.338
- 3 Diğer Karşılıklar		0	-	0	0	-	0
<b>XIII. VERGİ BORÇLARI</b>	(1.0.08)	97.204	97.204	194.408	41.854	41.854	83.708
- 1 Gelir Vergisi Borçları		97.204	97.204	194.408	41.854	41.854	83.708
- 2 Diğer Vergi Borçları		0	0	0	0	0	0
<b>XIV. SATIŞ AMAÇLI DURAN VARLIKLARA İLİŞKİN BORÇLAR</b>	(1.0.09)	-	-	-	-	-	-
- 1 İhtisap		-	-	-	-	-	-
- 2 Diğer		-	-	-	-	-	-
<b>XV. SÖMURİTİMCİLİK KREDİLERİ</b>		-	-	-	-	-	-
<b>XVI. DEĞERLENDİRİMLER</b>	(1.0.10)	1.049.119	644	1.049.763	1.091.210	4.180	1.095.390
- 1 Değerleme Farkları		102.200	-	102.200	102.200	-	102.200
- 2 Kurumlar Arası Değerlendirmeler		946.919	644	947.563	989.010	4.180	993.193
- 3 Menkul Değerler Değerleme Farkları		-	-	-	-	-	-
- 4 Maddi Duran Varlıkların Değerleme Farkları		-	-	-	-	-	-
- 5 Maddi Duran Varlıkların Değerleme Farkları		-	-	-	-	-	-
- 6 Diğer Değerlendirmeler		-	-	-	-	-	-
- 7 İşletim ve Diğer Kurumlar Arası Değerlendirmeler		-	-	-	-	-	-
- 8 Diğer Değerlendirmeler		-	-	-	-	-	-
- 9 Diğer Değerlendirmeler		-	-	-	-	-	-
- 10 Diğer Değerlendirmeler		-	-	-	-	-	-
- 11 Diğer Değerlendirmeler		-	-	-	-	-	-
- 12 Diğer Değerlendirmeler		-	-	-	-	-	-
- 13 Diğer Değerlendirmeler		-	-	-	-	-	-
- 14 Diğer Değerlendirmeler		-	-	-	-	-	-
- 15 Diğer Değerlendirmeler		-	-	-	-	-	-
- 16 Diğer Değerlendirmeler		-	-	-	-	-	-
- 17 Diğer Değerlendirmeler		-	-	-	-	-	-
- 18 Diğer Değerlendirmeler		-	-	-	-	-	-
- 19 Diğer Değerlendirmeler		-	-	-	-	-	-
- 20 Diğer Değerlendirmeler		-	-	-	-	-	-
- 21 Diğer Değerlendirmeler		-	-	-	-	-	-
- 22 Diğer Değerlendirmeler		-	-	-	-	-	-
- 23 Diğer Değerlendirmeler		-	-	-	-	-	-
- 24 Diğer Değerlendirmeler		-	-	-	-	-	-
- 25 Diğer Değerlendirmeler		-	-	-	-	-	-
- 26 Diğer Değerlendirmeler		-	-	-	-	-	-
- 27 Diğer Değerlendirmeler		-	-	-	-	-	-
- 28 Diğer Değerlendirmeler		-	-	-	-	-	-
- 29 Diğer Değerlendirmeler		-	-	-	-	-	-
- 30 Diğer Değerlendirmeler		-	-	-	-	-	-
- 31 Diğer Değerlendirmeler		-	-	-	-	-	-
- 32 Diğer Değerlendirmeler		-	-	-	-	-	-
- 33 Diğer Değerlendirmeler		-	-	-	-	-	-
- 34 Diğer Değerlendirmeler		-	-	-	-	-	-
- 35 Diğer Değerlendirmeler		-	-	-	-	-	-
- 36 Diğer Değerlendirmeler		-	-	-	-	-	-
- 37 Diğer Değerlendirmeler		-	-	-	-	-	-
- 38 Diğer Değerlendirmeler		-	-	-	-	-	-
- 39 Diğer Değerlendirmeler		-	-	-	-	-	-
- 40 Diğer Değerlendirmeler		-	-	-	-	-	-
- 41 Diğer Değerlendirmeler		-	-	-	-	-	-
- 42 Diğer Değerlendirmeler		-	-	-	-	-	-
- 43 Diğer Değerlendirmeler		-	-	-	-	-	-
- 44 Diğer Değerlendirmeler		-	-	-	-	-	-
- 45 Diğer Değerlendirmeler		-	-	-	-	-	-
- 46 Diğer Değerlendirmeler		-	-	-	-	-	-
- 47 Diğer Değerlendirmeler		-	-	-	-	-	-
- 48 Diğer Değerlendirmeler		-	-	-	-	-	-
- 49 Diğer Değerlendirmeler		-	-	-	-	-	-
- 50 Diğer Değerlendirmeler		-	-	-	-	-	-
- 51 Diğer Değerlendirmeler		-	-	-	-	-	-
- 52 Diğer Değerlendirmeler		-	-	-	-	-	-
- 53 Diğer Değerlendirmeler		-	-	-	-	-	-
- 54 Diğer Değerlendirmeler		-	-	-	-	-	-
- 55 Diğer Değerlendirmeler		-	-	-	-	-	-
- 56 Diğer Değerlendirmeler		-	-	-	-	-	-
- 57 Diğer Değerlendirmeler		-	-	-	-	-	-
- 58 Diğer Değerlendirmeler		-	-	-	-	-	-
- 59 Diğer Değerlendirmeler		-	-	-	-	-	-
- 60 Diğer Değerlendirmeler		-	-	-	-	-	-
- 61 Diğer Değerlendirmeler		-	-	-	-	-	-
- 62 Diğer Değerlendirmeler		-	-	-	-	-	-
- 63 Diğer Değerlendirmeler		-	-	-	-	-	-
- 64 Diğer Değerlendirmeler		-	-	-	-	-	-
- 65 Diğer Değerlendirmeler		-	-	-	-	-	-
- 66 Diğer Değerlendirmeler		-	-	-	-	-	-
- 67 Diğer Değerlendirmeler		-	-	-	-	-	-
- 68 Diğer Değerlendirmeler		-	-	-	-	-	-
- 69 Diğer Değerlendirmeler		-	-	-	-	-	-
- 70 Diğer Değerlendirmeler		-	-	-	-	-	-
- 71 Diğer Değerlendirmeler		-	-	-	-	-	-
- 72 Diğer Değerlendirmeler		-	-	-	-	-	-
- 73 Diğer Değerlendirmeler		-	-	-	-	-	-
- 74 Diğer Değerlendirmeler		-	-	-	-	-	-
- 75 Diğer Değerlendirmeler		-	-	-	-	-	-
- 76 Diğer Değerlendirmeler		-	-	-	-	-	-
- 77 Diğer Değerlendirmeler		-	-	-	-	-	-
- 78 Diğer Değerlendirmeler		-	-	-	-	-	-
- 79 Diğer Değerlendirmeler		-	-	-	-	-	-
- 80 Diğer Değerlendirmeler		-	-	-	-	-	-
- 81 Diğer Değerlendirmeler		-	-	-	-	-	-
- 82 Diğer Değerlendirmeler		-	-	-	-	-	-
- 83 Diğer Değerlendirmeler		-	-	-	-	-	-
- 84 Diğer Değerlendirmeler		-	-	-	-	-	-
- 85 Diğer Değerlendirmeler		-	-	-	-	-	-
- 86 Diğer Değerlendirmeler		-	-	-	-	-	-
- 87 Diğer Değerlendirmeler		-	-	-	-	-	-
- 88 Diğer Değerlendirmeler		-	-	-	-	-	-
- 89 Diğer Değerlendirmeler		-	-	-	-	-	-
- 90 Diğer Değerlendirmeler		-	-	-	-	-	-
- 91 Diğer Değerlendirmeler		-	-	-	-	-	-
- 92 Diğer Değerlendirmeler		-	-	-	-	-	-
- 93 Diğer Değerlendirmeler		-	-	-	-	-	-
- 94 Diğer Değerlendirmeler		-	-	-	-	-	-
- 95 Diğer Değerlendirmeler		-	-	-	-	-	-
- 96 Diğer Değerlendirmeler		-	-	-	-	-	-
- 97 Diğer Değerlendirmeler		-	-	-	-	-	-
- 98 Diğer Değerlendirmeler		-	-	-	-	-	-
- 99 Diğer Değerlendirmeler		-	-	-	-	-	-
- 100 Diğer Değerlendirmeler		-	-	-	-	-	-
<b>PASIF TOPLAMI</b>		<b>8.411.428</b>	<b>8.177.440</b>	<b>13.528.868</b>	<b>8.770.711</b>	<b>6.672.647</b>	<b>13.448.328</b>

Bu bilanço açıklaması ve dipnotları, serbest muhasebeci mali denetimden geçmiştir.



**HSBC BANK A.Ş.**

30 Eylül 2008 Tarihinde Sona Eren Ara Hesap Dönemine

**Ait Konsolide Gelir Tablosu**

(Para Birimi: Türkiye İli Yeni Türk Lirası olarak ifade edilmiştir.)

GELİR VE GİDER KALEMLERİ	Dönem	SINIRLI DENETİMİN ÖZETİ		SINIRLI DÖNEM DİĞERLERİ	
		CARİ DÖNEM (01/01/2008-30/09/2008)	ÖNCEKİ DÖNEM (01/01/2007-30/09/2007)	CARİ DÖNEM (01/01/2008-30/09/2008)	ÖNCEKİ DÖNEM (01/01/2007-30/09/2007)
<b>I. FAİZ GELİRLERİ</b>	01-IV-01	1.553.700	1.302.770	326.308	442.724
1.1 Kredilerden Alınan Faizler		1.224.483	1.014.174	248.283	369.788
1.2 Ziraatın Karşılıklarına Alınan Faizler		22.114	39.794	11.891	9.974
1.3 İhtisafatın Alınan Faizler		49.936	68.679	13.839	17.783
1.4 Para-Piyasası İşlemlerinden Alınan Faizler		23.449	8.877	8.536	1.673
1.5 Menkul Değerlerden Alınan Faizler		22.111	39.409	10.238	17.627
1.6 Altın Satış Amacıyla Finansal Kuruluşlardan		1.491	14.406	79	11.400
1.7 Gecikmiş Ürünler Üzerinden Alınan Faizler		-	-	-	-
1.8 Finansal Kuruluşların Finansal Yatırımlarından		-	-	-	-
1.9 Finansal Kuruluşların Gelirleri		-	-	-	-
1.10 Diğer Faiz Gelirleri		30.895	40.726	11.999	11.977
<b>II. FAİZ GİDERLERİ</b>	01-IV-02	796.497	622.231	293.280	219.193
2.1 Mevduata Verilen Faizler		564.766	466.811	194.831	111.939
2.2 Kalanlar Karşılıklarına Verilen Faizler		147.817	187.806	81.439	92.283
2.3 Para-Piyasası İşlemlerine Verilen Faizler		9.708	8.971	2.800	2.793
2.4 Banka Edilen Menkul Kıymetlere Verilen Faizler		16.089	22.499	4.937	6.794
2.5 Diğer Faiz Giderleri		68.137	820	30.689	147
<b>III. NET FAİZ GELİRİ (I - II)</b>		757.203	680.539	333.028	223.531
<b>IV. NET ÜCRET VE KOMİSYON GELİRLERİ</b>		254.144	326.642	88.721	79.540
4.1 Alınan Ücret ve Komisyonlar		300.194	254.839	104.127	89.328
4.2 Ücret ve Komisyon Karşılıkları		1.411	4.209	1.742	1.395
4.3 Diğer		299.831	250.109	102.365	87.123
4.4 Verilen Ücret ve Komisyonlar		47.310	28.106	15.406	9.888
4.5 Ücret ve Komisyon Karşılıkları		1.740	1.771	678	883
4.6 Diğer		81.620	20.421	14.728	9.107
<b>V. FİNANSMAN GELİRLERİ</b>	01-IV-03	-	-	-	-
<b>VI. TİCARİ KÂR / ZARAR (Net)</b>	01-IV-04	82.248	108.111	(2.135)	22.128
6.1 Satış ve Piyasası İşlemleri Kar/Zararı (Net)		37.401	32.700	(16.577)	(1.576)
6.2 Kar/Zarar İşlemlerinden Kar/Zararı (Net)		44.847	75.411	14.442	23.704
<b>VII. DİĞER FAALİYET GELİRLERİ</b>	01-IV-05	41.351	41.547	13.081	10.805
<b>VIII. FAALİYET GELİRLERİ TOPLAMI (III+IV+V+VI+VII)</b>		1.117.206	949.239	411.647	355.794
<b>IX. KREDİ VE DİĞER ALANLARIN DİĞER DÖŞÜSÜ KARŞILIĞI (1)</b>	01-IV-06	116.640	45.007	3.208	4.297
<b>X. DİĞER FAALİYET GİDERLERİ (1)</b>	01-IV-07	696.752	539.851	248.355	191.238
<b>XI. NET FAALİYET KÂR/ZARARI (VIII-IX-X)</b>		364.914	364.489	87.494	118.259
<b>XII. BİRLEŞME İŞLEMİ SONRASI GELİR OLARAK KAYDEDİLEN FAZLALIK TUTARI</b>		-	-	-	-
<b>XIII. ÖZKAYNAK YÖNTEMİ UYGULANAN ORTAKLIKLARDAN KÂR/ZARAR</b>		-	-	-	-
<b>XIV. NET PARASAL PİYASİYON KÂR/ZARARI</b>		-	-	-	-
<b>XV. SÜRDÜRÜLEN FAALİYETLER VERGİ ÖNCESİ KZ (XI+XII+XIII+XIV)</b>	01-IV-08	364.914	364.489	87.494	118.259
<b>XVI. SÜRDÜRÜLEN FAALİYETLER VERGİ KARŞILIĞI (1)</b>	01-IV-09	(59.827)	(76.456)	(15.622)	(13.638)
16.1 Cari Vergi Karşılığı		140.879	197.079	29.791	140.799
16.2 Ertelenmiş Vergi Karşılığı		(199.706)	(273.535)	(45.413)	(154.437)
<b>XVII. SÜRDÜRÜLEN FAALİYETLER DÖNEM NET KZ (XV+XVI)</b>	01-IV-10	305.087	288.033	71.872	104.621
<b>XVIII. DURDURULAN FAALİYETLERDEN GELİRLER</b>		-	-	-	-
18.1 Satış Amacıyla Elde Tutulan Diğer Yatırımların Gelirleri		-	-	-	-
18.2 İhtisaf, Bağlı Ortaklık ve Ortaklar Kontrol Edilen Ortaklıklar Üzerinden Satış Karları		-	-	-	-
18.3 Diğer Durdurulan Faaliyet Gelirleri		-	-	-	-
<b>XIX. DURDURULAN FAALİYETLERDEN GİDERLER (1)</b>		-	-	-	-
19.1 Satış Amacıyla Elde Tutulan Diğer Yatırımların Giderleri		-	-	-	-
19.2 İhtisaf, Bağlı Ortaklık ve Ortaklar Kontrol Edilen Ortaklıklar Üzerinden Satış Zararları		-	-	-	-
19.3 Diğer Durdurulan Faaliyet Giderleri		-	-	-	-
<b>XX. DURDURULAN FAALİYETLER VERGİ ÖNCESİ KZ (XVIII+XIX)</b>		-	-	-	-
<b>XXI. DURDURULAN FAALİYETLER VERGİ KARŞILIĞI (1)</b>		-	-	-	-
21.1 Cari Vergi Karşılığı		-	-	-	-
21.2 Ertelenmiş Vergi Karşılığı		-	-	-	-
<b>XXII. DURDURULAN FAALİYETLER DÖNEM NET KZ (XX+XXI)</b>		-	-	-	-
<b>XXIII. NET DÖNEM KÂR/ZARARI (XVII+XXII)</b>	01-IV-11	305.087	288.033	71.872	104.621
23.1 Gelirler Kar/Zararı		249.027	288.033	71.872	111.805
23.2 Acıbadem Kurumları Kar/Zararı (-)		56.060	-	-	-
Dönem Başına Kâr / Zarar		305.087	288.033	71.872	104.621

Dışa aktarılan açıklama ve dipnotlar bu finansal tablolarda yer almamaktadır.



**HSBC BANK A.Ş.****30 Eylül 2008 Tarihinde Sona Eren Ara Hesap Dönemine Ait****Konsolide Özkaynaklarda Muhasebeleştirilen Gelir Gider Kalemleri Tablosu**

(Para birimi: Tutarlar Bin Yeni Türk Lirası olarak ifade edilmiştir.)

	SINIRLI DENETİMDEN GEÇMİŞ	
	CARİ DÖNEM (01/01/2008-30/09/2008)	ÖNCEKİ DÖNEM (01/01/2007-30/09/2007)
<b>I. MENKUL DEĞERLER DEĞERLEME FARKLARINA SATH.MAYA İLAZIR FİNANSAL VARLIKLARDAN EKLENEN</b>	<b>(15.112)</b>	<b>(649)</b>
<b>II. MADDİ DURAN VARLIKLAR YENİDEN DEĞERLEME FARKLARI</b>	<b>-</b>	<b>-</b>
<b>III. MADDİ OLMAYAN DURAN VARLIKLAR YENİDEN DEĞERLEME FARKLARI</b>	<b>-</b>	<b>-</b>
<b>IV. YABANCI PARA İŞLEMLER İÇİN KUR ÇEVİRİM FARKLARI</b>	<b>-</b>	<b>-</b>
<b>V. NAKİT AKIŞ RİSKİNDEN KORUNMA AMAÇLI TÜREV FİNANSAL VARLIKLARA İLİŞKİN KÂR/ZARAR (Gerçeğe Uygun Değer Değişikliklerinin Etkin Kısmı)</b>	<b>-</b>	<b>-</b>
<b>VI. YURTDIŞINDAKİ NET YATIRIM RİSKİNDEN KORUNMA AMAÇLI TÜREV FİNANSAL VARLIKLARA İLİŞKİN KÂR/ZARAR (Gerçeğe Uygun Değer Değişikliklerinin Etkin Kısmı)</b>	<b>-</b>	<b>-</b>
<b>VII. MUHASEBE POLİTİKASINDA YAPILAN DEĞİŞİKLİKLER İLE HATALARIN DÜZELTİLMESİNİN ETKİSİ</b>	<b>-</b>	<b>-</b>
<b>VIII. TMS UYARINCA ÖZKAYNAKLARDA MUHASEBELEŞTİRİLEN DİĞER GELİR GİDER UNSURLARI</b>	<b>-</b>	<b>-</b>
<b>IX. DEĞERLEME FARKLARINA AIT ERTELENMİŞ VERGİ</b>	<b>2.389</b>	<b>(88)</b>
<b>X. DOĞRUDAN ÖZKAYNAK ALTINDA MUHASEBELEŞTİRİLEN NET GELİR/GİDER (I+II+...+IX)</b>	<b>(12.723)</b>	<b>(737)</b>
<b>XI. DÖNEM KÂRI/ZARARI</b>	<b>245.087</b>	<b>288.024</b>
11.1.Menkul Değerlerin Gerçeğe Uygun Değerindeki Net Değişme (Kar-Zararı Transferi)	780	1.178
11.2.Nakit Akış Riskinden Korunma Amaçlı Türev Finansal Varlıkların Yeniden Sınıflandırılan ve Gelir Tablosunda Gösterilen Kısım	-	-
11.3.Yurtdışındaki Net Yatırım Riskinden Korunma Amaçlı Yeniden Sınıflandırılan ve Gelir Tablosunda Gösterilen Kısım	-	-
11.4.Diğer	244.307	286.846
<b>XII. DÖNEME İLİŞKİN MUHASEBELEŞTİRİLEN TOPLAM KÂR/ZARAR (X=XI)</b>	<b>232.364</b>	<b>287.287</b>

İlişikteki açıklama ve dipnotlar bu finansal tabloların tamamlayıcı bir parçasıdır.





# HSBC BANK A.Ş.

## 30 Eylül 2008 Tarihinde Sona Eren Ara Hesap Dönemine Ait Konsolide Nakit Akış Tablosu

(Para birimi: Tutarlar Bin Yüz Türk Lirası olarak ifade edilmiştir.)

	Dipnot	SİGİRLİ ÖZBİTİMİN GEÇMİŞİ	
		CARİ DÖNEM (30/09/2008)	ÖNCEKİ DÖNEM (30/09/2007)
<b>A. BANKACILIK FAALİYETLERİNE İLİŞKİN NAKİT AKIMLARI</b>			
<b>I.1. Bankacılık Faaliyet Konusu Aktif ve Pasiflerdeki Değişim Öncesi Faaliyet Kârı (+)</b>	(5 VI 1)	451.996	532.514
1.1.1 Alınan Faizler (+)		1.596.409	1.180.863
1.1.2 Ödenen Faizler (-)		745.469	607.502
1.1.3 Alınan Teminatlar (+)		-	-
1.1.4 Alınan Özet ve Komisyonlar (+)		287.166	231.336
1.1.5 Elde Edilen Diğer Kazançlar (+)		97.902	163.307
1.1.6 Zayıf Olarak Muhasebeleştirilen Dönük Alacaklardan Tahsilatlar (+)		280.020	129.649
1.1.7 Personel ve Hizmet Tedarik Edenlere Yapılan Nakit Ödemeler (-)		324.699	247.704
1.1.8 Öçümlen Vergiler (-)		136.541	88.980
1.1.9 Diğer (+/-)		(542.786)	1.227.835
<b>I.2. Bankacılık Faaliyetleri Konusu Aktif ve Pasiflerdeki Değişim</b>		<b>(126.962)</b>	<b>(727.220)</b>
1.2.1 Alınan Sıtım Amaçlı Finansal Varlıklarda Net Artış/Azalış (+/-)		258.600	(185.658)
1.2.2 Getirge Uygulan Diğer Peki K/Z Yatırımları Net Artış/Azalış (+/-)		-	-
1.2.3 Bankalar Hesabındaki Net Artış/Azalış (+/-)		153.636	1.039
1.2.4 Kredilerdeki Net Artış/Azalış (+/-)		(985.732)	(1.846.962)
1.2.5 Diğer Aktiflerde Net Artış/Azalış (+/-)		376.598	(130.014)
1.2.6 Bankaların Mevduatlarında Net Artış/Azalış (+/-)		114.222	(234.345)
1.2.7 Diğer Mevduatlarda Net Artış/Azalış (+/-)		373.872	1.209.344
1.2.8 Alınan Kredilerdeki Net Artış/Azalış (+/-)		(773.407)	(77.497)
1.2.9 Vadeli Gümler Borsalarda Net Artış/Azalış (+/-)		-	-
1.2.10 Diğer Borsalarda Net Artış/Azalış (+/-)	(3 VI 1)	(94.607)	20.173
<b>I. Bankacılık Faaliyetlerinden Kaynaklanan Net Nakit Akımı (+/-)</b>		<b>325.034</b>	<b>(794.706)</b>
<b>B. YATIRIM FAALİYETLERİNE İLİŞKİN NAKİT AKIMLARI</b>			
<b>II. Yatırım Faaliyetlerinden Kaynaklanan Net Nakit Akımı (+/-)</b>		<b>(215.746)</b>	<b>(169.834)</b>
2.1 Birleşik Edilen Bağlı Ortaklık ve İşletmeler ve Birlikte Kontrol Edilen Ortaklıklar (-)		-	-
2.2 Elde Çıkarılan Bağlı Ortaklık ve İşletmeler ve Birlikte Kontrol Edilen Ortaklıklar (+)		-	-
2.3 Satın Alınan Menkul ve Gayrimenkullar (-)		89.191	63.140
2.4 Elde Çıkarılan Menkul ve Gayrimenkullar (+)		1.038	7.566
2.5 Elde Edilen Satınalma Hazır Finansal Varlıklar (-)		613.713	804.007
2.6 Elde Çıkarılan Satınalma Hazır Finansal Varlıklar (+)		490.634	607.631
2.7 Satın Alınan Yatırım Amaçlı Menkul Değerler (-)		-	-
2.8 Satılan Yatırım Amaçlı Menkul Değerler (+)		-	-
2.9 Diğer (+/-)	(1 VI 1)	(7.537)	(7.084)
<b>C. FİNANSMAN FAALİYETLERİNE İLİŞKİN NAKİT AKIMLARI</b>			
<b>III. Finansman Faaliyetlerinden Sağlanan Net Nakit (+/-)</b>		<b>36.191</b>	<b>135.480</b>
3.1 Krediler ve İhraç Edilen Menkul Değerlerden Sağlanan Nakit (+)		-	-
3.2 Krediler ve İhraç Edilen Menkul Değerlerden Kaynaklanan Nakit Çıkışı (-)		-	239.520
3.3 İhraç Edilen Sermaye Araçları (+)		18.120	-
3.4 Teminat Ödemeleri (-)		-	-
3.5 Finansal Kurulumla İlgili Ödemeler (-)		-	-
3.6 Diğer (+/-)	(5 VI 1)	(1.929)	375.000
<b>IV. Döviz Kurundaki Değişimin Nakit ve Nakle Edeğer Varlıklar Üzerindeki Etkisi (+/-)</b>	(5 VI 1)		
<b>V. Nakit ve Nakle Edeğer Varlıklarındaki Net Artış (I+II+III+IV)</b>		<b>145.539</b>	<b>(229.060)</b>
VI. Dönem Başındaki Nakit ve Nakle Edeğer Varlıklar (+)		1.309.908	1.221.774
<b>VII. Dönem Sonundaki Nakit ve Nakle Edeğer Varlıklar (V+VI)</b>		<b>1.545.448</b>	<b>992.714</b>

Ölçülebilir açıklama ve dipnotlar bu finansal tablolarda teminatlıdır bu parçadır.

## ÜÇÜNCÜ BÖLÜM

### Muhasebe Politikaları

#### Sunum esaslarına ilişkin açıklama ve dipnotlar

- Konsolide finansal tablolar ile bunlara ilişkin açıklama ve dipnotların Türkiye Muhasebe Standartları ve Bankaların Muhasebe Uygulamalarına ve Belgelerin Saklanması İlişkin Usul ve Esaslar Hakkında Yönetmeliğe uygun olarak hazırlanması**

Konsolide finansal tablolar, 5411 sayılı Bankacılık Kanununa ilişkin olarak 1 Kasım 2006 tarih ve 26333 sayılı Resmî Gazete'de yayımlanan Yönetmelikler'den *Bankaların Muhasebe Uygulamalarına ve Belgelerin Saklanması İlişkin Usul ve Esaslar Hakkında Yönetmelik* ("Yönetmelik") hükümleri çerçevesinde, Bankacılık Düzenleme ve Denetleme Kurulu ("BDDK") tarafından muhasebe ve finansal raporlama esaslarına ilişkin yayımlanan tebliğ, 27 Eylül 2007 tarih ve 26651 sayılı Resmî Gazete'de yayımlanan tebliğ, yönetmelik ve diğer açıklamalar ile Türkiye Muhasebe Standartları ("TMSK") tarafından yürürlüğe konulan Türkiye Muhasebe Standartları ("TMS") ve Türkiye Finansal Raporlama Standartları ("TFRS") ile bunlara ilişkin ek ve yorumlara (tümü "Raporlama Standartları") uygun olarak hazırlanmıştır. Banka, muhasebe kayıtlarını Yeni Türk Lirası olarak tutmaktadır.

Konsolide finansal tablolar, gerçeğe uygun değerleri ile gösterilen finansal varlık ve yükümlülüklerin dışında tarihi maliyet esası baz alınarak Bin Yeni Türk Lirası olarak hazırlanmıştır.

- Konsolide finansal tabloların hazırlanmasında kullanılan değerlendirme esasları**

31 Aralık 2004 tarihine kadar "Yüksek Enflasyonlu Ekonomilerde Finansal Raporlamaya İlişkin Türkiye Muhasebe Standardı" ("TMS 29") uyarınca enflasyon düzeltmesine tabi tutulan ilişikteki finansal tablolara BDDK'nın 21 Nisan 2005 tarih - 1623 sayılı kararı ve 28 Nisan 2005 tarihli Genelgesi ile 1 Ocak 2005 tarihinden itibaren enflasyon muhasebesi uygulanmamıştır.

Konsolide finansal tabloların hazırlanmasında izlenen muhasebe politikaları ve kullanılan değerlendirme esasları, raporlama standartları kapsamında yer alan esaslara göre belirlenmiş ve uygulanmıştır. Söz konusu muhasebe politikaları ve değerlendirme esasları muhasebe politikalarına ilişkin açıklamalar bölümünde detaylandırılmıştır.

## II. Muhasebe Politikalarına İlişkin Açıklamalar

- Finansal araçların kullanım stratejisi ve yabancı para cinsinden işlemlere ilişkin açıklamalar**

Ana Ortaklık Banka'nın ana kaynakları, müşteri mevduatı ve yurtdışından kullanılan kredilerdir. Banka, plasmanlarını yüksek getirili, düşük riskli, yeterli teminatı bulunan varlıklara yönelmektedir. Banka, vadesi gelmiş yükümlülüklerin karşılanabilirliğini sağlayıcı likidite yapısını, fonlama kaynaklarını çeşitlendirerek, yeterli düzeyde nakit ve nakde dönüştürülebilir varlık bulundurarak oluşturmaktadır. Kaynakların vade yapısı ile plasmanların vade yapısı ve getirisi piyasa şartlarına göre dikkate alınmakta, uzun vadeli plasmanlarda daha yüksek getiri ilkesi benimsenmektedir.

Grup, piyasa riskinin yönetimi ve kontrolünde bağlı bulunduğu grup paralelinde gelişmiş yöntemleri günlük olarak uygulamaktadır. Piyasa riskinin ölçümünde ve limit belirlemede tarihsel benzetim yöntemiyle Riske Maruz Değer ("VaR") yaklaşımı kullanılmaktadır. Piyasa riskine tabi olan portföylerde ürün ve portföy bazında faiz oranı, kur ve hisse senedi fiyat risklerine ilişkin günlük ve aylık azami zarar limitleri, Riske Maruz Değer limitleri, vade limitleri ve büyüklük limitleri uygulanmaktadır. Limit kullanımları gün içinde çeşitli kontrol noktaları vasıtasıyla izlenmekte ve üst yönetime raporlanmaktadır. Risk izleme ve kontrol faaliyetleri bağımsız birimlerle yürütülmektedir.

Portföylerdeki enstrümanlar bazında likidite riski takip edilmekte alım-satım limitleri ürün bazında belirlenmekte ve ürün bazında azami elde tutma süresi gibi sınırlamalar getirilmektedir.



## **HSBC Bank Anonim Şirketi ve Bağlı Ortaklıkları**

30 Eylül 2008 Tarihi İtibarıyla Konsolide Finansal Tablolara İlişkin Açıklama ve Dipnotlar  
(Para birimi: Bin Yeni Türk Lirası olarak ifade edilmiştir.)

Faiz riskine tabi olan portföylerde, portföylerin faiz oranlarındaki değişkenliğine olan hassasiyeti Bugünkü Değer Baz Puan ("PVBP") yöntemiyle analiz edilmekte ve ilgili limitler belirlenmektedir.

Piyasa riskinin kontrolünün yanında izlenmesi ve yönetimine ilişkin, ürün ve portföyler bazında çeşitli verim eğrileri senaryoları, stres senaryoları, likidite, boşluk ve volatilité analizleri yapılmaktadır. Bu analizler vasıtasıyla, hedeflenen karlılığa ilişkin, olası risklere hazır olunması ve hızlı karar alınabilmesi amaçlanmaktadır.

Yapılan analizler, limit kullanım ve kontrolleri haftalık olarak Aktif-Pasif komitesi toplantılarında tartışılmakta ve geliştirici kararlar alınmaktadır.

Grup'un yabancı işletmelerde herhangi bir yatırımı bulunmamaktadır.

Yabancı para işlemlerden doğan kur farkı gelirleri ve giderleri işlemin yapıldığı dönemde kayıtlara intikal ettirilmiştir. Dönem sonlarında, yabancı para aktif ve pasif hesapların bakiyeleri, dönem sonu Banka döviz kurundan Yeni Türk Lirası'na çevrilmiş ve oluşan kur farkları, kambiyo karı veya zararı olarak gelir tablosuna yansıtılmıştır.

30 Eylül 2008 tarihi itibarıyla yabancı para işlemlerin Yeni Türk Lirası'na dönüştürülmesinde ve bunların finansal tablolara yansıtılmasında kullanılan ABD Doları kur değeri 1,2641 YTL, Avro kur değeri 1,8197 YTL ve Yen kur değeri 0,0120 YTL'dir.

### **2. Konsolide edilen iştirak ve bağlı ortaklıklara ilişkin açıklamalar**

Grup'un 30 Eylül 2008 ve 31 Aralık 2007 tarihleri itibarıyla iştiraki bulunmamaktadır.

Grup, 8 Kasım 2006 tarih ve 26340 sayılı Resmi Gazete'de yayımlanan "Bankaların Konsolide Finansal Tablolarmın Düzenlenmesine İlişkin Tebliğ" hükümleri ve "Konsolide ve Bireysel Finansal Tablolar Standardı ("TMS 27")'na göre Banka'nın hisselerinin tamamına sahip olduğu HSBC Yatırım ile HSBC Yatırım'ın bağlı ortaklığı olan HSBC Portföy ve Banka'ya finansal hizmetler sağlamak amacıyla kurulan ve Banka'nın ortaklığı bulunmayan HSBC Turkey DPR Finance Limited ünvanlı şirket konsolidasyon kapsamına alınmıştır.

2005 yılında HSBC Turkey Finance (No.1) Limited, 2006 yılında ise HSBC Turkey DPR Finance Limited isimli şirketler Banka'ya finansal hizmetler sağlamak amacıyla Cayman Adaları'nda kurulmuştur. HSBC Turkey Finance (No.1) Limited'in tasfiye işlemleriyle ilgili söz konusu şirketin kurulu olduğu Cayman Adaları'ndaki yasal mercilere başvuru yapılmış ve borçlanma programı sona erdirilmiştir. Yasal mercilerin 17 Aralık 2007 tarihinde aldığı resmi karar ile söz konusu şirket 17 Mart 2008 tarihinde fiilen tasfiye edilmiştir. Ana Ortaklık Banka ve bağlı ortaklıklarının ilgili şirketlerde ortaklıkları bulunmamaktadır.

### **3. Vadeli işlem ve opsiyon sözleşmeleri ile türev ürünlere ilişkin açıklamalar**

Grup, yabancı para pozisyon riskini azaltmak amacıyla vadeli döviz alım satım, swap para alım satım ve para opsiyonu alım satım sözleşmeleri yapmakta, faiz riskini azaltmak amacıyla da faiz futures, faiz swap ve vadeli faiz sözleşmesi işlemlerine girmektedir. TMS 39 hükümleri uyarınca riskten korunma aracı olarak değerlendirilmeyen söz konusu işlemler alım satım amaçlı türev finansal işlemler olarak sınıflandırılmakta ve gerçeğe uygun değerleri ile izlenmektedir.

Alım satım amaçlı türev finansal işlemlerden aktif bir piyasada işlem görmeyenlerin gerçeğe uygun değerleri, iç fiyatlama modellerine piyasa verilerinin dahil edilmesi suretiyle hesaplanmakta, ortaya çıkan gerçeğe uygun değer pozitif olması durumunda "Gerçeğe uygun değer farkı kâr/zarara yansıtılan finansal varlıklar" ana hesap kalemi altında "Alım satım amaçlı türev finansal araçlar" içerisinde; negatif olması durumunda ise "Alım satım amaçlı türev finansal borçlar" içerisinde gösterilmektedir.

Alım satım amaçlı türev finansal işlemler içerisinde yer alan futures işlemleri bilanço tarihi itibarıyla uluslararası piyasalarda oluşmuş gerçeğe uygun değerleri ile gösterilmektedir.

#### 4. Faiz gelir ve giderine ilişkin açıklamalar

Etkin faiz oranı yöntemi kullanılarak hesaplanan faiz gelirleri ve giderleri tahakkuk esasına göre muhasebeleştirilmektedir.

İlgili mevzuat gereğince donuk alacak haline gelmiş kredilerin ve diğer alacakların faiz tahakkuk ve reeskontları iptal edilmekte ve söz konusu tutarlar tahsil edilene kadar faiz gelirleri dışında tutulmaktadır.

#### 5. Ücret ve komisyon gelir ve giderlerine ilişkin açıklamalar

Komisyon gelirlerinden, bankacılık ve aracılık hizmet gelirleri tahsil edildikleri anda gelir kaydedilmekte, bunların dışındaki tüm komisyon gelirleri ve giderleri dönemsellik ilkesine bağlı olarak tahakkuk esasına göre etkin faiz oranı yöntemi kullanılarak ilgili kar zarar hesaplarına aktarılmaktadır.

#### 6. Finansal varlıklara ilişkin açıklamalar

Grup, finansal varlıklarını gerçeğe uygun değer farkı kâr veya zarara yansıtılan finansal varlıklar, satılmaya hazır finansal varlıklar, krediler ve diğer alacaklar ve vadeye kadar elde tutulacak finansal varlıklar başlıkları altında sınıflandırmaktadır. Söz konusu finansal varlıklar teslim tarihine göre kayıtlara alınmakta ve kayıtlardan çıkarılmaktadır. Finansal varlıkların sınıflandırılması varlıkların satınalma tarihi itibarıyla yapılmaktadır.

##### Gerçeğe uygun değer farkı kar/zarara yansıtılan finansal varlıklar

Gerçeğe uygun değer farkı kar veya zarara yansıtılan finansal varlıklar, alım satım amaçlı finansal varlıklar ve gerçeğe uygun değer farkları kar veya zarara yansıtılan finansal varlıklar başlıkları altında işlem maliyetleri de dahil olmak üzere maliyet değerleri ile bilançoya alınmaktadır. Gerçeğe uygun değer tespitinde söz konusu finansal varlıkların işlem gördükleri teşkilatlanmış piyasalarda oluşan ortalama fiyatları kullanılmakta oluşan kar veya zarar gelir tablosu ile ilişkilendirilmektedir.

Alım satım amaçlı türev finansal araçlar, üçüncü bölüm II-3 numaralı maddesinde açıklandığı üzere değerlendirilmekte ve oluşan kar veya zarar, gelir tablosu ile ilişkilendirilmektedir.

##### Satılmaya hazır finansal varlıklar

Satılmaya hazır finansal varlıklar, gerçeğe uygun değer farkı kar veya zarara yansıtılan finansal varlıklar, krediler ve diğer alacaklar ve vadeye kadar elde tutulacak finansal varlıklar dışında kalan finansal varlıklardır.

Satılmaya hazır finansal varlıklar, bilançoda gerçeğe uygun değerle takip edilmektedir. Söz konusu varlıklardan sabit bir vadesi ve belirli bir nakit akışı bulunanların gerçeğe uygun değerlerindeki değişimlerden kaynaklanan gerçekleşmemiş kar veya zararlar özkaynaklar altındaki menkul değerler değer artış fonu altında, etkin faiz yöntemi kullanılarak hesaplanan faiz geliri ise gelir tablosunda takip edilmektedir. Satılmaya hazır finansal varlıklar elden çıkarıldığında özkaynak içinde takip edilen değer farkları gelir tablosuna yansıtılmaktadır.

Satılmaya hazır finansal varlık olarak sınıflandırılan sermayede payı temsil eden finansal varlıklardan teşkilatlanmış piyasalarda işlem gören ve gerçeğe uygun değeri güvenilir bir şekilde tespit edilebilenleri bilançoda gerçeğe uygun değer ile değerlendirilmekte ve söz konusu değerlendirme farkları menkul değerler değer artış fonu altında takip edilmekte, değeri güvenilir bir şekilde tespit edilemeyenleri ise varsa değer kaybı ile ilgili karşılık düşüldükten sonra maliyet bedelleri ile bilançoda taşınmaktadır.



## HSBC Bank Anonim Şirketi ve Bağlı Ortaklıkları

30 Eylül 2008 Tarihi İtibarıyla Konsolide Finansal Tablolara İlişkin Açıklama ve Dipnotlar  
(Para birimi: Bin Yeni Türk Lirası olarak ifade edilmiştir.)

### Kredi ve diğer alacaklar

Krediler ve alacaklar; borçluya para, mal veya hizmet sağlama yoluyla yaratılan finansal varlıklardır. Söz konusu varlıklar etkin faiz oranı yöntemi kullanılarak iskonto edilmiş bedel üzerinden bilançoya yansıtılmaktadır.

Grup, kredi ve diğer alacakları için bireysel ve portföy bazında risk değerlendirmesi yapmakta sorunlu hale gelmiş kredileri için 1 Kasım 2006 tarih ve 26333 sayılı Resmî Gazete’de yayımlanan “Bankalarca Kredilerin ve Diğer Alacakların Niteliklerinin Belirlenmesi ve Bunlar İçin Ayrılacak Karşılıklara İlişkin Usul ve Esaslar hakkında Yönetmelik”te belirtilen asgari oranlardan az olmamak üzere özel karşılık ayırmaktadır. Ayrıca sorunlu krediler haricinde yine aynı tebliğ ile tanımlanmış diğer kredi ve alacakları için de genel karşılık ayırmaktadır. Sorunlu hale gelen kredilerin faiz ve tahakkukları silinmekte ve karşılık gideri, gelir tablosuna yansıtılmaktadır. Karşılık ayrılmış kredilerden tahsilat yapıldığında önce dönem içinde ayrılmış karşılıklar iptal edilmekte, geçmiş dönemlerde ayrılan karşılıklardaki iptaller ise diğer faaliyet gelirleri altına kaydedilmektedir. Tahsili mümkün olmayan alacaklar bütün yaşal işlemlerden sonra finansal tablolardan silinmekte ve diğer bilanço dışı hesaplarda iz kaydı ile takip edilmektedir.

### Vadeye kadar elde tutulacak yatırımlar

Vadeye kadar elde tutulacak finansal varlıklar; vadesine kadar saklama niyetiyle elde tutulan ve fonlama kabiliyeti de dahil olmak üzere vade sonuna kadar elde tutulabilmesi için gerekli koşulların sağlanmış olduğu, sabit veya belirlenebilir ödemeleri ile sabit vadesi bulunan ve banka kaynaklı krediler ve diğer alacaklar dışında kalan finansal varlıklardan oluşmaktadır. Vadeye kadar elde tutulacak menkul değerler, etkin faiz oranı yöntemi kullanılarak iskonto edilmiş değerleri ile değerlendirilmekte ve maliyet ile değerlendirilmiş tutar arasında oluşan faiz, gelir tablosu ile ilişkilendirilmekte, söz konusu finansal varlıklar için varsa hesaplanan değer azaltışı yine gelir tablosuna yansıtılmaktadır.

Grup’un önceden vadeye kadar elde tutulacak menkul değerler arasında sınıflandırdığı finansal varlıklardan ihmal edilebilecek bir oranı dışındaki bir tutarını vadesinden önce satışa söz konusu etmesi sebebiyle sınıflandırma esaslarına uymadığı için iki yıl boyunca finansal varlıklarını bu sınıflandırmaya tabi tutamama yaptırımını bulunmamaktadır.

### 7. Finansal varlıklarda değer düşüklüğüne ilişkin açıklamalar

Gerçeğe uygun değere göre muhasebeleştirilen finansal varlıkların gerçeğe uygun değerinin maliyet değerinden düşük olması veya etkin faiz oranı yöntemi ile iskonto edilen kredi ve diğer alacaklar ile vadeye kadar elde tutulacak finansal varlıkların varsa gerçeğe uygun değerinin bilanço değerinden düşük olması durumunda değer düşüklüğü için karşılık ayrıldı ve ayrılan karşılık gider hesapları ile ilişkilendirilmektedir.

### 8. Finansal araçların netleştirilmesine ilişkin açıklamalar

Finansal varlık ve yükümlülükler yasal olarak netleştirilmesi mümkün ise ve Grup’un varlık ve yükümlülüğü net tutarları üzerinden tahsil etme veya ödeme niyeti varsa bilançoda net tutarlarıyla gösterilmektedir.

### 9. Satış ve geri alışı anlaşmaları ve menkul değerlerin ödünç verilmesi işlemlerine ilişkin açıklamalar

Repo işlemlerine konu olan finansal varlıklar, içinde buldukları portföye göre gerçeğe uygun değer farkı kar veya zarara yansıtılan finansal varlıklar, satılmaya hazır finansal varlıklar, vadeye kadar elde tutulacak finansal varlıklar olarak sınıflandırılmakta ve söz konusu portföyler ile aynı yöntemler ile değerlendirilmektedir. Repo işleminden sağlanan fonlar için etkin faiz oranı yöntemine göre faiz gider reeskontu hesaplanmakta ve gelir tablosuna kaydedilmektedir.

## HSBC Bank Anonim Şirketi ve Bağlı Ortaklıkları

30 Eylül 2008 Tarihi İtibarıyla Konsolide Finansal Tablolara İlişkin Açıklama ve Dipnotlar  
(Para birimi: Bin Yeni Türk Lirası olarak ifade edilmiştir.)

30 Eylül 2008 tarihi itibarıyla Grup'un gerçeğe uygun değer farkı kar veya zarara yansıtılan finansal varlıklar portföyünde repo işlemine konu finansal varlığı bulunmamaktadır. Satılmaya hazır finansal varlıklar portföyü içerisinde yer alan herhangi bir finansal varlığı repo işlemine konu edilmemiştir.

Ters repo işlemleri bilançoda Para Piyasaları - Ters Repo İşlemlerinden Alacaklar başlığı altında muhasebeleştirilmektedir. Ters repo anlaşmaları ile belirlenen alım ve geri satım fiyatları arasındaki farkın döneme isabet eden kısmı için etkin faiz oranı yöntemine göre hesaplanan faiz gelir reeskontu gelir tablosuna yansıtılmaktadır.

Grup'un 30 Eylül 2008 tarihi itibarıyla ters repo işlemlerinden kaynaklanan alacağı bulunmamaktadır.

Grup'un herhangi bir şekilde ödünce konu edilmiş menkul değeri bulunmamaktadır.

30 Eylül 2008 tarihi itibarıyla ana ortaklık Banka'nın bağlı ortaklığı HSBC Yatırım adına İMKB Tahvil Bono Piyasası teminatı olarak verdiği nominal 41.715 YTL tutarında devlet tahvili bulunmaktadır. Söz konusu menkul değerın ödünç verilmesinden elde edilen herhangi bir faiz, komisyon ve diğer gelir bulunmamaktadır.

### 10. Satış amaçlı elde tutulan duran varlıklar ve durdurulan faaliyetlere ilişkin duran varlıklar ile bu varlıklara ilişkin borçlar hakkında açıklamalar

Grup'un durdurulan faaliyeti bulunmamaktadır.

Satış amaçlı duran varlıklar, donuk alacaklardan dolayı edinilen maddi duran varlıklardan oluşmakta olup, konsolide finansal tablolarda 1 Kasım 2006 tarih ve 26333 sayılı Resmî Gazete'de yayımlanan "Bankaların Kıymetli Maden Alım Satımına ve Alacaklarından Dolayı Edindikleri Emtia ve Gayrimenkullerin Elden Çıkarılmasına İlişkin Usul ve Esaslar Hakkında Yönetmelik"e uygun şekilde kaydedilmektedir.

### 11. Şerefiye ve diğer maddi olmayan duran varlıklara ilişkin açıklamalar

Tüm maddi olmayan duran varlıklar, TMS 38 "Maddi Olmayan Duran Varlıklar Standardı" uyarınca kayıtlara elde etme tutarları ve varlığın kullanılabilir hale getirilebilmesi için gerekli diğer doğrudan giderlerin ilavesi suretiyle bulunmuş maliyet bedelleri üzerinden alınmaktadır.

Maddi olmayan duran varlıklar, bilançoda ilk kayıttan sonra, maliyet bedelinden birikmiş amortisman tutarları ve varsa birikmiş değer azalışları düşüldükten sonra kalan tutarları üzerinden gösterilmektedir. Maddi olmayan bir duran varlığın amortismanına tabi değeri, faydalı ömrüne sistemli bir biçimde dağıtılmaktadır.

Banka, 2002 yılı içerisinde Benkar Tüketici Finansmanı ve Kart Hizmetleri Anonim Şirketi'ni ("Benkar") satın almıştır. Benkar'ın 26 Aralık 2002 tarihinde Banka ile birleştirilmesi neticesinde oluşan şerefiye tespit edilmiş olan 10 yıllık faydalı ömür ile bağlantılı olarak %10 amortisman oranı ve doğrusal amortisman yöntemi kullanılarak Ekim 2006 sonuna kadar itfa edilmeye devam edilmiştir.

BDDK tarafından 1 Kasım 2006 tarihli ve 26333 sayılı Resmî Gazete'de yayımlanan "Bankaların Muhasebe Uygulamalarına ve Belgelerin Saklanması İlişkin Usul ve Esaslar Hakkında Yönetmelik" in 4 üncü maddesi hükümleri ile finansal tabloların Türkiye Muhasebe Standartlarına dayanılarak hazırlanması uygulanmaya başlamıştır.

TMS 38'de öngörülen kriterler doğrultusunda tespit edilmiş olan 10 yıllık fayda ömür ile bağlantılı olarak şerefiyeye ilişkin tahmini nakit akışları 2006 ve 2007 yılları için tekrar incelenmiş ve şerefiye için her iki yıl için de herhangi bir değer düşüklüğü karşılığı ayrılmasına gerek görülmemiştir.

Benkar ile birlikte satın alınan Advantage markasından kaynaklanan gayrimaddi hak birleşme sırasında Benkar için ödenen şerefiyenin tespit edilen faydalı ömrüyle doğrudan ilişkilendirilmiş ve aynı şekilde %10 doğrusal amortisman yöntemi kullanılarak giderleştirilmesi uygun bulunmuştur.

Grup'un diğer maddi olmayan duran varlıkları satın alınan bilgisayar yazılımlarından oluşmaktadır. 30 Eylül 2008 tarihi itibarıyla bilgisayar yazılımlarının net defter değeri 8.836 YTL'dir.

30 Eylül 2008 tarihi itibarıyla, Grup'un devam eden bilgisayar yazılımları bakiyesi bulunmamaktadır.



## 12. Maddi duran varlıklara ilişkin açıklamalar

Binalar hariç maddi duran varlıklar, TMS 16 "Maddi Duran Varlıklar Standardı" uyarınca kayıtlara elde etme tutarları ve varlığın kullanılabilir hale getirilebilmesi için gerekli diğer doğrudan giderlerin ilavesi suretiyle bulunmuş maliyet bedelleri üzerinden dikkate alınmakta, binalar ise ekspertiz değerlemesine tabi tutulmakta ve net defter değeri ekspertiz değerinden düşük olan binalar için aradaki fark kadar değer düşüş karşılığı ayrılmaktadır.

Maddi duran varlıklar, kayda alınmalarını izleyen dönemde maliyet bedelinden birikmiş amortismanların ve varsa birikmiş değer azalışlarının düşülmesinden sonra kalan tutarları üzerinden değerlendirilmiştir.

Maddi duran varlıklar için varlıkların faydalı ömürlerine göre eşit tutarlı, doğrusal amortisman yöntemi kullanılarak %2 ile %33,3 arasında değişen oranlarla amortisman ayrılmıştır.

Bilanço tarihi itibarıyla aktifte bir hesap döneminden daha az bir süre bulunan varlıklara ilişkin olarak, bir tam yıl için öngörülen amortisman tutarının, varlığın aktifte kalış süresiyle orantılanması suretiyle bulunan tutar kadar amortisman ayrılmaktadır.

Maddi duran varlıkların elden çıkarılmasından kaynaklanan kar veya zarar, net elden çıkarma hasılatı ile ilgili maddi duran varlığın net defter değerinin farkı olarak gelir tablosuna yansıtılmaktadır.

## 13. Kiralama işlemlerine ilişkin açıklamalar

Grup, TMS 17 "Kiralama İşlemleri Standardı" uyarınca finansal kiralama yoluyla elde ettiği sabit kıymetlerini "Gerçeğe uygun değeri ile kira ödemelerinin bugünkü değerinden düşük olanı"ni esas almak suretiyle kaydetmektedir. Finansal kiralama yoluyla edinilen maddi veya maddi olmayan kıymetler söz konusu varlıklar içinde sınıflandırılmakta ve faydalı ömürleri esas alınmak suretiyle amortismanına tabi tutulmaktadır. Finansal kiralama yoluyla edinilen varlıkların değerinde bir azalma tespit edildiğinde değer düşüklüğü karşılığı ayrılmaktadır. Finansal kiralama sözleşmelerinden kaynaklanan borçlar pasifte finansal kiralama borçlarına kaydedilmektedir. Finansal kiralama ile ilgili faiz giderleri gelir tablosuna yansıtılmaktadır.

30 Eylül 2008 tarihi itibarıyla, Grup'un herhangi bir finansal kiralama alacağı bulunmamaktadır.

Faaliyet kiralaması ile ilgili işlemler ilgili sözleşme hükümleri doğrultusunda ve tahakkuk esasına göre muhasebeleştirilmektedir.

30 Eylül 2008 tarihi itibarıyla, Ana Ortaklık Banka'nın kiralayıcı olduğu 412 YTL tutarında finansal kiralama işlemi bulunmaktadır.

## 14. Karşılıklar ve koşullu yükümlülüklerle ilişkin açıklamalar

Grup, TMS 37 "Karşılıklar, Koşullu Borçlar ve Koşullu Varlıklara İlişkin Türkiye Muhasebe Standardı" uyarınca koşullu yükümlülük ve varlıklarını değerlendirmektedir.

Karşılıklar bilanço tarihi itibarıyla belirlenmiş ve geçmişten kaynaklanan yasal veya yapısal bir yükümlülüğün bulunması, yükümlülük tutarı konusunda güvenilir bir tahminin yapılabilmesi durumunda muhasebeleştirilmektedir. Tutarın yeterince güvenilir olarak ölçülemediği ve yükümlülüğün yerine getirilmesi için Grup'tan kaynak çıkma ihtimalinin bulunmadığı durumlarda yükümlülük "koşullu" olarak kabul edilmekte ve dipnotlarda açıklanmaktadır.

## 15. Çalışanların haklarına ilişkin yükümlülüklerle ilişkin açıklamalar

Kıdem tazminatı ve izin haklarına ilişkin yükümlülükler, "Çalışanlara Sağlanan Faydalara İlişkin Türkiye Muhasebe Standardı" ("TMS 19") hükümlerine göre muhasebeleştirilmektedir.

Uygulamadaki mevcut kanunlara göre Grup; emeklilik, istifa ve Türk İş Kanunu'nda belirtilen davranışlar dışındaki sebeplerle iş akdi fesh edilen çalışanlara belirli bir toplu ödeme yapmakla yükümlüdür. Kıdem tazminatı karşılığı, tüm çalışanların Türk İş Kanunu uyarınca doğacak gelecekteki olası yükümlülük tutarlarının tahmini karşılığının net bugünkü değeri üzerinden hesaplanmış ve

## HSBC Bank Anonim Şirketi ve Bağlı Ortaklıkları

30 Eylül 2008 Tarihi İtibarıyla Konsolide Finansal Tablolara İlişkin Açıklama ve Dipnotlar  
(Para birimi: Bin Yeni Türk Lirası olarak ifade edilmiştir.)

konsolide finansal tablolara yansıtılmıştır. Kıdem tazminatı hesaplamasında gelecekteki yükümlülük tutarlarının hesaplamasında yıllık maaş artışı olarak %11 kullanılmış ve gelecekteki tutarların bugüne indirgenmesinde iskonto oranı olarak yıllık %5,71 kullanılmıştır. Çalışanın Grup'ta emekliliğe hak kazanma olasılığının hesaplamasında kullanılan çalışan devir hızı son beş yıllık fiili devir hızı olan %13'tür.

### 16. Vergi uygulamalarına ilişkin açıklamalar

#### *Cari Vergi Karşılığı*

21 Haziran 2006 tarih ve 26205 sayılı Resmî Gazete'de yayımlanarak yürürlüğe giren 5520 Sayılı Kurumlar Vergisi Kanunu'nun 32 inci maddesi ile 1 Ocak 2006 tarihinden itibaren geçerli olmak üzere, Kurumlar Vergisi oranı %20 olarak belirlenmiştir. Bu oran, kurumların ticari kazancına vergi yasaları gereğince indirimi kabul edilmeyen giderlerin ilave edilmesi, vergi yasalarında yer alan istisnaların (işbirlik kazançları istisnası gibi) indirilmesi sonucu bulunacak vergi matrahına uygulanır. Kar dağıtılmadığı takdirde başka bir vergi ödenmemektedir.

Türkiye'deki bir işyeri ya da daimi temsilcisi aracılığı ile gelir elde eden kurumlar ile Türkiye'de yerleşik kurumlara ödenen kar paylarından (temettü) stopaj yapılmaz. 23 Temmuz 2006 tarih ve 26237 sayılı Resmî Gazete'de yayımlanan 2006/10731 sayılı Bakanlar Kurulu kararı ile 5520 Sayılı Kurumlar Vergisi Kanunu'nun 15 ve 30'uncu maddelerinde yer alan bazı tevkifat oranları yeniden belirlenmiştir. Bu bağlamda Türkiye'de bir işyeri ya da daimi temsilcisi aracılığı ile gelir elde eden dar mükellef kurumlar ile Türkiye'de yerleşik kurumlara yapılanlar dışındaki temettü ödemeleri üzerinde %10 oranında uygulanan stopaj oranı %15'e çıkarılmıştır. Dar mükellef kurumlara ve gerçek kişilere yapılan kar dağıtımlarına ilişkin stopaj oranlarının uygulanmasında, ilgili Çifte Vergilendirmeyi Önleme Anlaşmalarında yer alan uygulamalar da göz önünde bulundurulur. Karın sermayeye ifvesi, kar dağıtımı sayılmaz ve stopaj uygulanmaz.

Geçici vergiler o yıl kazançlarının tabi olduğu kurumlar vergisi oranında hesaplanarak ödenir. Yıl içinde ödenen geçici vergiler, o yılın yıllık kurumlar vergisi beyannamesi üzerinden hesaplanan kurumlar vergisine mahsup edilebilmektedir.

Türk vergi mevzuatına göre beyanname üzerinde gösterilen mali zararlar 5 yılı aşmamak kaydıyla dönem kurum kazancından indirilebilirler. Ancak, mali zararlar, geçmiş mali yıl karlarından mahsup edilemez.

Türkiye'de ödenecek vergiler konusunda vergi otoritesi ile mutabakat sağlamak gibi bir uygulama bulunmamaktadır. Kurumlar vergisi beyannameleri hesap döneminin kapandığı ayı takip eden dördüncü ayın 25'inci günü akşamına kadar bağlı bulunulan vergi dairesine verilir. Bununla beraber, vergi incelemesine yetkili makamlar beş yıl zarfında muhasebe kayıtlarını inceleyebilir ve hatalı işlem tespit edilirse ödenecek vergi miktarları değişebilir.

#### *Ertelenmiş vergi yükümlülüğü / aktifi*

Konsolide finansal tablolara yansıtılan bazı gelir ve gider kalemlerinin vergiye tabi tutulması yansıtıldıkları dönemlerden sonra söz konusu olduğundan, Banka, bu zamanlama farklılıkları ile ilgili olarak "Gelir Vergilerine İlişkin Türkiye Muhasebe Standardı" ("TMS 12") hükümlerine uygun olarak ertelenmiş vergi aktifi veya yükümlülüğü hesaplamakta ve kayıtlarına yansıtılmaktadır. Ertelenmiş vergi hesaplanmasında yürürlükteki vergi mevzuatı uyarınca bilanço tarihi itibarıyla geçerli bulunan yasal vergi oranları kullanılmaktadır.

Ertelenmiş vergi yükümlülüğü ihtiyatlılık prensibi çerçevesinde vergilendirilebilir geçici farkların tümü için hesaplanırken, indirilebilir geçici farklardan oluşan ertelenmiş vergi varlıkları, gelecekte vergiye tabi kâr elde etmek suretiyle bu farklardan yararlanmanın kuvvetle muhtemel olması şartıyla hesaplanmaktadır.

Hesaplanan ertelenmiş vergi alacakları ile ertelenmiş vergi borçları konsolide finansal tablolarda netleştirilerek gösterilmektedir.



### **Transfer Fiyatlandırması**

Kurumlar Vergisi Kanunu'nun 13 üncü maddesinin transfer fiyatlandırması yoluyla "örtülü kazanç dağıtımı" başlığı altında transfer fiyatlandırması konusu işlenmekte olup; 18 Kasım 2007 tarihinde yayımlanan "Transfer Fiyatlandırması Yoluyla Örtülü Kazanç Dağıtımı Hakkında Genel Tebliğ"i bu konu hakkında uygulamadaki detayları belirlemiştir.

İlgili tebliğe göre, eğer vergi mükellefleri ilgili kuruluşlarla (kişilerle), fiyatlandırmaları emsallere uygunluk ilkesi çerçevesinde yapılmayan ürün, hizmet veya mal alım ve satım işlemlerine giriyorlarsa, ilgili karlar transfer fiyatlaması yoluyla örtülü bir şekilde dağıtıldığı kanaatine varılacaktır. Bu tarz transfer fiyatlaması yoluyla örtülü kar dağıtımları kurumlar vergisi açısından vergi matrahından indirilemeyecektir.

Söz konusu tebliğin "7.1 Yıllık Belgelendirme" bölümünde öngörüldüğü üzere kurumlar vergi mükelleflerinin, ilişkili kişilerle bir hesap dönemi içinde yaptıkları mal veya hizmet alım ya da satım işlemleri ile ilgili olarak "Transfer Fiyatlandırması, Kontrol Edilen Yabancı Kurum ve Örtülü Sermayeye İlişkin Formu" doldurmaları ve Kurumlar Vergisi beyannamesi ekinde, bağlı bulunulan vergi dairesine göndermeleri gerekmektedir. Banka ilgili formu doldurup vergi dairesine sunmuştur.

### **17. Borçlanmalara ilişkin ilave açıklamalar**

30 Eylül 2008 tarihi itibarıyla, Grup'un ihraç ettiği borçlanmayı temsil eden 506.396 YTL tutarında menkul değeri bulunmaktadır.

30 Eylül 2008 tarihi itibarıyla, Grup'un ihraç edilmiş hisse senedine dönüştürülebilir tahvil bakiyesi bulunmamaktadır.

### **18. İhraç edilen hisse senetlerine ilişkin açıklamalar**

Grup'un ihraç edilen hisse senedi bulunmamaktadır.

### **19. Aval ve kabullere ilişkin açıklamalar**

Aval ve kabuller müşterilerin ödemeleri ile eşzamanlı olarak gerçekleştirilmekte, olası borç ve taahhütler olarak bilanço dışı işlemlerde gösterilmektedir.

### **20. Devlet teşviklerine ilişkin açıklamalar**

30 Eylül 2008 tarihi itibarıyla, Grup'un herhangi bir devlet teşviği veya yardımı işlemi bulunmamaktadır.

### **21. Raporlamanın bölümlemeye göre yapılmasına ilişkin açıklamalar**

Raporlamanın bölümlemeye göre yapılmasına ilişkin açıklamalar Dördüncü Bölüm X. Numaralı dipnotlarda açıklanmaktadır.

### **22. Diğer hususlara ilişkin açıklamalar**

#### **Emanetteki menkul kıymetler**

Grup tarafından müşteriler adına saklanan menkul kıymetler Grup'un mülkiyetinde olmadığı için bilançolarda yer almamaktadır. 30 Eylül 2008 tarihi itibarıyla bilanço dışı yükümlülükler içerisinde yer alan emanete alınan menkul değerler içerisinde yatırım fonları payları milyar adet olarak yer almaktadır.



## **HSBC Bank Anonim Şirketi ve Bağlı Ortaklıkları**

30 Eylül 2008 Tarihi İtibarıyla Konsolide Finansal Tablolara İlişkin Açıklama ve Dipnotlar  
(Para birimi: Bin Yen) Türk Lirası olarak ifade edilmiştir.)

### **Sınıflandırmalar**

Cari dönem konsolide finansal tabloları sunumu ile uygunluk sağlaması açısından karşılaştırmalı bilgilerin bazılarının yeniden sınıflandırılması dışında önceki dönem mali tablolarında herhangi bir düzeltme bulunmamaktadır.

Önceki dönem konsolide finansal tablolarında, 5.876 YTL tutarındaki nakdi kredilerden alınan ücret ve komisyonlar nakdi kredilerden kazanılan faiz gelirlerine cari dönem mali tabloları sunumu ile uygunluk açısından sınıflandırılmıştır.

30 Eylül 2008 tarihi itibarıyla "Maddi Olmayan Duran Varlıklar" içerisinde yer alan 113.587 YTL tutarındaki özel maliyetler "Maddi Duran Varlıklar" içerisinde sınıflandırılmıştır.

### **Diğer hususlar**

Banka Yönetim Kurulu'nun 6 Ağustos 2008 tarihinde aldığı Yönetim Kurulu Kararıyla, 5.000 YTL sermayeli olarak kurulacak HSBC Finansal Kiralama A.Ş.'ye beheri 1 YTL nominal değerinde toplam 4.999.996 adet A Grubu hisse alınarak iştirak edilmesine karar verilmiştir. 8 Ekim 2008 tarih HM/508 sayılı yazı ile BDDK'ya kuruluş izni talebinde bulunulmuş olup, rapor tarihi itibarıyla kuruluş işlemleri devam etmektedir.

## DÖRDÜNCÜ BÖLÜM

### Mali Bünyeye İlişkin Bilgiler

#### I. Konsolide sermaye yeterliliği standart oranı

30 Eylül 2008 tarihi itibarıyla, Grup'un sermaye yeterliliği standart oranı %15,37 (31 Aralık 2007 : %13,98) olarak hesaplanmıştır.

#### Konsolide sermaye yeterliliği standart oranının tespitinde kullanılan risk ölçüm yöntemleri

Sermaye yeterliliği standart oranı, 1 Kasım 2006 tarih ve 26333 sayılı Resmî Gazete'de yayımlanan "Bankaların Sermaye Yeterliliğinin Ölçülmesine ve Değerlendirilmesine İlişkin Yönetmelik" ve "Bankaların Özkaynaklarına İlişkin Yönetmelik" esaslarına göre hesaplanmaktadır. Piyasa riski hesaplamasında risk ölçüm yöntemlerinden "standart metod" kullanılmaktadır.

#### Konsolide sermaye yeterliliği standart oranına ilişkin bilgiler

Cari Dönem	Risk Ağırlıkları											
	Banka						Konsolide					
	%0	%20	%50	%100	%150	%200	%0	%20	%50	%100	%150	%200
<b>Kredi Riskine Esas Tutar</b>												
<b>Bilanço Kalemleri (Net)</b>	<b>1.618.820</b>	<b>607.739</b>	<b>2.766.632</b>	<b>7.544.371</b>	<b>129.349</b>	<b>1.023</b>	<b>1.621.295</b>	<b>607.740</b>	<b>2.766.632</b>	<b>7.511.153</b>	<b>129.349</b>	<b>1.023</b>
Nakit Değerler	217.722	15	-	-	-	-	217.723	15	-	-	-	-
Vadesi Gelmiş Menkul Değerler	-	-	-	-	-	-	-	-	-	-	-	-
T. C. Merkez Bankası	159.635	-	-	-	-	-	159.635	-	-	-	-	-
Yurtiçi, Yurtdışı Bankaları, Yurtdışı Merkez ve Şubeler	-	572.995	-	92.854	-	-	-	572.996	-	92.854	-	-
Para Piyasalarından Alacaklar	343.000	-	-	-	-	-	343.000	-	-	-	-	-
Ters Repo İşlemlerinden Alacaklar	-	-	-	-	-	-	-	-	-	-	-	-
Zorunlu Karşılıklar	665.189	-	-	-	-	-	665.189	-	-	-	-	-
Krediler*	177.404	33.525	2.716.379	6.794.510	129.349	1.023	177.404	33.525	2.716.379	6.794.510	129.349	1.023
Tasfiye Olunacak Alacaklar (Net)	-	-	-	164.693	-	-	-	-	-	164.693	-	-
Kiralamaya İşlemlerinden Alacaklar	-	-	-	-	-	-	-	-	-	-	-	-
Satılmaya Hazır Finansal Varlıklar	-	-	-	-	-	-	-	-	-	-	-	-
Vadeye Kadur Elde Tutulan Yatırımlar	-	-	-	-	-	-	-	-	-	-	-	-
Aktiflerimizin Vadeli Satışından Alacaklar	-	-	-	-	-	-	-	-	-	-	-	-
Muhtelif Alacaklar	1.115	-	-	1.458	-	-	1.115	-	-	1.040	-	-
Farz ve Gelir Tahakkuk ve Reeskontları	15.105	1.204	50.253	140.425	-	-	15.105	1.204	50.253	140.257	-	-
İştirak, Bağlı Ortak, ve Birlikte Kontrol Edilen Ortaklıklar (İştiraklikleri) (Net)	-	-	-	35.022	-	-	-	-	-	270	-	-
Maddi Duran Varlıklar	-	-	-	230.034	-	-	-	-	-	230.082	-	-
Diğer Aktifler	39.650	-	-	85.375	-	-	42.124	-	-	85.447	-	-
<b>Nazım Kalemler</b>	<b>24.015</b>	<b>258.270</b>	<b>9.519</b>	<b>3.042.594</b>	<b>-</b>	<b>-</b>	<b>24.015</b>	<b>258.270</b>	<b>9.519</b>	<b>3.051.292</b>	<b>-</b>	<b>-</b>
Gayrimaddi Krediler ve Taahhütler	24.015	178.603	9.519	3.011.077	-	-	24.015	178.603	9.519	3.019.775	-	-
Türev Finansal Araçlar	-	79.667	-	31.517	-	-	-	79.667	-	31.517	-	-
Risk Ağırlığı Verilmemiş Hesaplar	-	-	-	-	-	-	-	-	-	-	-	-
<b>Toplam Risk Ağırlıklı Varlıklar</b>	<b>1.642.835</b>	<b>866.009</b>	<b>2.776.151</b>	<b>10.586.965</b>	<b>129.349</b>	<b>1.023</b>	<b>1.645.310</b>	<b>866.010</b>	<b>2.776.151</b>	<b>10.562.445</b>	<b>129.349</b>	<b>1.023</b>

\* Krediler 36.146 YTL tutarında faktoring alacaklarını da içermektedir.

**HSBC Bank Anonim Şirketi ve Bağlı Ortaklıkları**

30 Eylül 2008 Tarihi İtibarıyla Konsolide Finansal Tablolara İlişkin Açıklama ve Dipnotlar  
(Para birimi: Bin Yeni Türk Lirası olarak ifade edilmiştir.)

**Konsolide ve konsolide olmayan sermaye yeterliliği standart oranına ilişkin özet bilgiler**

	Risk Ağırlıkları			
	Banka		Konsolide	
	Cari Dönem	Önceki Dönem	Cari Dönem	Önceki Dönem
Kredi Riskine Esas Tutar (KRET)	12.344.312	12.061.595	12.319.792	12.032.815
Piyasa Riskine Esas Tutar (PRET)	149.925	194.150	171.150	212.200
Operasyonel Riskine Esas Tutar (ORET)*	1.855.083	1.297.593	1.947.059	1.360.684
Özkaynak	2.188.534	1.863.461	2.218.563	1.901.689
Özkaynak/ (KRET+PRET+ORET)*100	15,25	13,75	15,37	13,98

**Konsolide özkaynak kalemlerine ilişkin bilgiler**

	Cari Dönem	Önceki Dönem
<b>ANA SERMAYE</b>		
Ödenmiş Sermaye	652.290	652.290
Nominal Sermaye	652.290	652.290
Sermaye Taahhütleri (-)	-	-
Ödenmiş Sermaye Enflasyon Düzeltme Farkı	272.693	272.693
Hisse Senedi İhraç Primleri	-	-
Hisse Senedi İptal Kârları	-	-
Yasal Yedekler	135.532	114.322
I. Tertip Kanunî Yedek Akçe (TTK 466/1)	84.945	62.971
II. Tertip Kanunî Yedek Akçe (TTK 466/2)	50.587	51.351
Özel Kanunlar Gereği Ayrılan Yedek Akçe	-	-
Statü Yedekleri	-	-
Olağanüstü Yedekler	987.447	642.151
Genel Kurul Kararı Üzerinden Ayrılan Yedek Akçe	987.447	642.151
Dağıtılmamış Kârlar	-	-
Birikmiş Zararlar	-	-
Yabancı Para Sermaye Kur Farkı	-	-
Yasal Yedek, Statü Yedekleri ve Olağanüstü Yedeklerin Enflasyona Göre Düzeltme Farkı	-	-
Kâr	245.305	367.116
Net Dönem Kârı	245.087	366.898
Geçmiş Yıllar Kârı	218	218
Muhtemel Riskler İçin A. Serb. Karşılıkların Ana Sermayenin %25'ine Kadar Olan Kısmı	-	-
İştirak ve Bağlı Ortaklık Hisseleri ile Gayrim. Satış Kazançları	-	-
Birincil Sermaye Benzeri Borçların Ana Sermayenin %15'ine Kadar Olan Kısmı	-	-
Azımlık Payları	-	-
Zarar (-) (Yedek akçelerle karşılanmayan kısım)	-	-
Net Dönem Zararı	-	-
Geçmiş Yıllar Zararı	-	-
Özel Maliyet Bedelleri (-)	-	86.204
Peşin Ödenmiş Giderler (-)	45.181	27.371
Maddi Olmayan Duran Varlıklar (-)	107.334	111.080
Ana Sermayenin %10'unu Aşan Ertelemiş Vergi Varlığı Tutarı (-)	-	-
Kanunun 56 ncı maddesinin Üçüncü Fıkrasındaki Açım Tutarı (-)	-	-



**HSBC Bank Anonim Şirketi ve Bağlı Ortaklıkları**

30 Eylül 2008 Tarihi İtibarıyla Konsolide Finansal Tablolara İlişkin Açıklama ve Dipnotlar

(Para birimi: Bin Yeni Türk Lirası olarak ifade edilmiştir.)

Konsolidasyon Şerefliyesi (Net) (-)	-	-
<b>Ana Sermaye Toplamı</b>	<b>2.293.267</b>	<b>2.048.572</b>
<b>KATKI SERMAYE</b>		
Genel Karşılıklar	81.577	73.799
Menkuller Yeniden Değerleme Değer Artışı Tutarının %45'i	-	-
Gayrimenkuller Yeniden Değerleme Değer Artışı Tutarının %45'i	-	-
İştirakler, Bağlı Ortaklıklar ve Birlikte Kontrol Edilen Ortaklıklar (İş Ortaklıkları) Bedelsiz Hisseteri	-	-
Birincil Sermaye Benzeri Borçların Ana Sermaye Hesaplamasında Dikkate Alınmayan Kısmı	-	-
İkincil Sermaye Benzeri Borçlar	-	-
Menkul Değerler Değer Artış Fonu Tutarının %45'i	(3.573)	3.973
İştirakler ve Bağlı Ortaklıklardan	-	-
Satılmaya Hazır Finansal Varlıklardan	(3.573)	3.973
Sermaye Yedeklerinin, Kâr Yedeklerinin ve Geçmiş Yıllar K/Z'nin Enflasyona Göre Düzeltme Farkları (Yasal Yedek, Statü Yedekleri ve Olağanüstü Yedeklerin Enflasyona Göre Düzeltme Farkı hariç)	-	-
Azınlık Payları	-	-
<b>Katki Sermaye Toplamı</b>	<b>78.004</b>	<b>77.772</b>
<b>ÜÇÜNCÜ KUŞAK SERMAYE (Varsa Azınlık Payları Dahil)</b>		
<b>SERMAYE</b>	<b>2.371.271</b>	<b>2.126.344</b>
<b>SERMAYEDEN İNDİRİLEN DEĞERLER</b>	<b>152.708</b>	<b>224.655</b>
Konsolidasyon Dışı Birlikte Edilmiş Bankalar ve Finansal Kuruluşlardaki Ortaklık Payları	-	-
Bankalara, Finansal Kuruluşlara (Yurt İçi, Yurt Dışı) Veya Nitelikli Pay Sahiplerine Kullandırılan İkincil Sermaye Benzeri Borç Niteliğini Haiz Krediler ile Bunlardan Satın Alınan Birincil Veya İkincil Sermaye Benzeri Borç Niteliğini Haiz Borçlanma	-	-
Özsermaye Yöntemi Uygulanmış Ancak Aktif ve Pasifleri Konsolide Edilmemiş Bankalar ve Finansal Kuruluşlara İlişkin Ortaklık Payları	-	-
Kanunun 50 ve 51 inci Maddeleri Hükmüne Aykırı Olarak Kullandırılan Krediler	-	-
Bankaların, Gayrimenkullerinin Net Defter Değerleri Toplamının Özkaynaklarının Yüzde Ellisini Aşan Kısmı ile Alacaklarından Dolayı Edinmek Zorunda Kaldıkları Ve Kanunun 57 nci Maddesi Uyarınca Elden Çıkarılması Gereken Emtia Ve Gayrimenkullerden Edinim Tarihinden İtibaren Beş Yıl Geçmesine Rağmen Elden Çıkarılmayanların Net Defter Değerleri	193	-
<b>Diğer</b>	-	-
<b>TOPLAM ÖZKAYNAK</b>	<b>2.218.563</b>	<b>1.901.689</b>

1 Ocak 2008 tarihinde Tek Düzen Hesap Planı ve İzahnamesinde yapılan değişikliğe istinaden Banka, özel maliyet bedelleri tutarlarını maddi duran varlıklar hesabı altında muhasebeleştirmeye başlamıştır. Banka, özel maliyet bedelleri tutarlarını sermaye yeterlilik hesaplamasında %100 oranında risk ağırlığına tabi tutmaktadır.

Banka'nın menkul değerler portföyünün %10'undan fazlası, satılmaya hazır menkul değerlerden oluşmaktadır. Banka, satılmaya hazır menkul kıymetleri için piyasa riski hesaplamaktadır.

## **II. Konsolide kredi riskine ilişkin açıklama ve dipnotlar**

Kredi borçluları, coğrafi bölgesi, grubu veya sektörü ile ilgili olarak herhangi bir risk sınırlamasına tabi tutulmamakla birlikte, sektör yoğunlaşmalarının kabul edilebilir sınırlar dahilinde olmasına özen gösterilmekte ve tüm bankacılık faaliyetlerinde HSBC Grubu standartları ve mevzuata uyum gereği uluslararası kara listelere adı karışmış kişi ve kurumlar ile çalışmamak prensipi ile hareket edilmektedir.

HSBC Grubu standartlarına göre tüm bankacılık işlemlerinde yetki onay ve kontrol mekanizması ile sistemsel limit/risk kontrolü mevcuttur. Kredi limit tahsis ve kullanılması, vadeli işlem ve diğer türev ürünler ile ilgili işlemlerde, müşterilerin günlük nakit finansmanı limit ve risklerinin işlem aşamalarında yetki onay limitlerine bağlı olarak yönetim kademelerinin onay aşamalarından geçmektedir. Günlük olarak yapılan bilanço içi ve dışı işlemlerle ilgili olarak risk limitleri ve dağılımları ile risk yoğunlaşması, günlük olarak müşteri bazında ve bankaların hazine bölümü yetkilileri bazında izlenmektedir.

Uluslararası bankacılık piyasasında aktif bir katılımcı olarak diğer finansal kurumların finansal faaliyetleri ile birlikte değerlendirildiğinde önemli ölçüde kredi riski yoğunluğuna sahip olunmadığı düşünülmektedir.

30 Eylül 2008 tarihi itibarıyla Banka tarafından üstlenilen kredi riski için ayrılan genel karşılık tutarı 81.577 YTL'dir.

## **III. Konsolide piyasa riskine ilişkin açıklamalar**

- 1. Grup' un finansal risk yönetimi amaçları çerçevesinde piyasa riskinden korunmak amacıyla önlem alıp almadığı, piyasa riskine maruz kalınması nedeniyle banka yönetim kurulunun risk yönetimine ilişkin olarak almış olduğu önlemler, piyasa riskinin ölçümünde kullanılan yöntemler ile piyasa riski ölçümlerinin aralıkları ;**

HSBC Grubu, piyasa riskinin yönetimi ve kontrolünde bağlı bulunduğu grup paralelinde gelişmiş yöntemleri günlük olarak uygulamaktadır. Piyasa riskinin ölçümünde ve limit belirlemede tarihsel benzetim yöntemiyle Riske Maruz Değer yaklaşımı kullanılmaktadır. Piyasa riskine tabi olan portföylerde ürün ve portföy bazında faiz oranı, kur ve hisse senedi fiyat risklerine ilişkin günlük ve aylık azami zarar limitleri, Riske Maruz Değer limitleri, vade limitleri ve büyüklük limitleri uygulanmaktadır. Limit kullanımları gün içinde çeşitli kontrol noktaları vasıtasıyla izlenmekte ve üst yönetime raporlanmaktadır. Risk izleme ve kontrol faaliyetleri bağımsız birimlerce yürütülmektedir.

Portföylerdeki enstrümanlar bazında likidite riski takip edilmekte alım-satım limitleri ürün bazında belirlenmekte ve ürün bazında azami elde tutma süresi gibi sınırlamalar konabilmektedir.

Faiz riskine tabi olan portföylerde, portföylerin faiz oranlarındaki değişkenliğine olan hassasiyeti "Bugünkü Değer Baz Puan" yöntemiyle analiz edilmekte ve ilgili limitler belirlenmektedir.

Piyasa riskinin kontrolünün yanında izlenmesi ve yönetimine ilişkin, ürün ve portföyler bazında çeşitli verim eğrileri senaryoları, stres senaryoları, likidite, boşluk ve volatilité analizleri yapılmaktadır. Bu analizler vasıtasıyla, hedeflenen karlılığa ilişkin, olası risklere hazır olunması ve hızlı karar alınabilmesi amaçlanmaktadır.

Yapılan analizler, limit kullanım ve kontrolleri haftalık olarak Aktif-Pasif Komitesi toplantılarında tartışılmakta ve gerekli kararlar alınmaktadır.



**a) Grup'un piyasa riskine ilişkin bilgiler:**

	<b>Tutar</b>
(I) Genel Piyasa Riski İçin Hesaplanan Sermaye Yükümlülüğü- Standart Metot	7.852
(II) Spesifik Risk İçin Hesaplanan Sermaye Yükümlülüğü - Standart Metot	1.782
(III) Kur Riski İçin Hesaplanan Sermaye Yükümlülüğü - Standart Metot	2.412
(IV) Emtia Riski İçin Hesaplanan Sermaye Yükümlülüğü - Standart Metot	-
(V) Takas Riski İçin Hesaplanan Sermaye Yükümlülüğü - Standart Metot	-
(VI) Opsiyonlardan Kaynaklanan Piyasa Riski İçin Hesaplanan Sermaye Yükümlülüğü - Standart Metot	1.646
(VII) Risk Ölçüm Modeli Kullanan Bankalardan Piyasa Riski İçin Hesaplanan Sermaye Yükümlülüğü	-
(VIII) Piyasa Riski İçin Hesaplanan Toplam Sermaye Yükümlülüğü (I+II+(III+IV+V+VI))	13.692
(IX) Piyasa Riskine Esas Tutar (12,5 x VIII) ya da (12,5 x VII)	171.150

**IV. Konsolide operasyonel riske ilişkin açıklamalar**

Grup, operasyonel risklerin takibini faaliyet alanları bazında sürdürmekte ve kayıp veritabanı oluşturmaktadır. Operasyonel risklerle ilgili raporlama düzeni oluşturulmuş ve iş birimleri gerçekleşen ya da fark edilip düzeltilen olası kayıplarla ilgili raporlama kavramını benimsemiştir. Bu sebeple anahtar risk göstergeleri oluşturulmakta ve süreçlerle ilgili yeni kontrol noktaları belirlenebilmektedir.

Basel II kapsamında sermaye yeterliliği standart oranına ilişkin hesaplama tablosuna operasyonel riskin dahil edilmesi 30 Haziran 2007 dönemi ile başlamış olup Grup, ilk etapta "temel gösterge" yaklaşımıyla hesaplama yapmıştır. Operasyonel riske esas tutar, 1 Kasım 2006 tarih ve 26333 sayılı Resmî Gazete'de yayımlanan "Bankaların Sermaye Yeterliliğinin Ölçülmesi ve Değerlendirilmesine İlişkin Yönetmelik" in 1 Haziran 2007 tarihi itibarıyla yürürlüğe giren 4 üncü bölümü "Operasyonel Riskine Esas Tutarın Hesaplanması" uyarınca Grup'un son 3 yılına ait 2007, 2006 ve 2005 hesap dönemleri brüt gelirleri kullanılmak suretiyle hesaplanmıştır. Bu bölümün II no'lu dipnotunda belirtilen "sermaye yeterliliği standart oranı" kapsamındaki operasyonel riskin hesaplanmasında kullanılan 1.947.059 YTL operasyonel riske ait risk ağırlıklı aktifler rakamını temsil etmekte ve %8'ine isabet eden bölümü olan 155.765 YTL operasyonel riske ait asgari sermaye gerekliliğini ifade etmektedir.

Grup, operasyonel riskin hesaplanmasında faaliyet kolları karlılığını baz alan standart yöntemini uygulamayı planlamaktadır. Bunun yanında gelecekte de gelişmiş yöntemlerin kullanılmasına imkan tanıyacak operasyonel zararların kaydı, operasyonel zarar veri tabanında Basel II kriterlerine uygun olarak tutulmaktadır.

**V. Konsolide kur riskine ilişkin açıklama ve dipnotlar**

- 1. Grup'un maruz kaldığı kur riski, bu durumun etkilerinin tahmin edilmesi, Banka Yönetim Kurulu'nun günlük olarak izlenen pozisyonlar için belirlediği limitler ;**

Ana Ortaklık Banka, yabancı para yönetiminde titiz davranmakta, genellikle kur riski almamaya özen göstererek pozisyonlarını düzenlemektedir. Bilanço içi oluşabilecek muhtemel kur riskleri bilanço dışı işlemler ile azaltılmaktadır. Grup, yabancı para pozisyonlarının düzenlenmesinde gerek yasal sınırlamalar gerekse Banka Yönetim Kurulu'nun belirlediği limitler çerçevesinde hareket etmektedir.

- 2. Önemli olması durumunda yabancı para cinsinden borçlanma araçlarının ve net yabancı para yatırımlarının riskten korunma amaçlı türev araçları ile korunmasının boyutu ;**

Yabancı para cinsinden borçlanma araçlarının ve net yabancı para yatırımlarının riskten korunma amaçlı türev araçları ile korunmasının boyutu birinci bentte açıklanmıştır.

- 3. Yabancı para risk yönetim politikası ;**

Yabancı para risk yönetim politikası birinci bentte açıklanmıştır.



**HSBC Bank Anonim Şirketi ve Bağlı Ortaklıkları**

30 Eylül 2008 Tarihi İtibarıyla Konsolide Finansal Tablolara İlişkin Açıklama ve Dipnotlar

(Para birimi: Bin Yeni Türk Lirası olarak ifade edilmiştir.)

**4. Ana Ortaklık Banka'nın mali tablo tarihi ile bu tarihten geriye doğru son beş iş günü kamuya duyurulan cari döviz alış kurları ;**

Bilanço tarihindeki ve bundan önceki son beş iş günü itibarıyla Banka tarafından ilan edilen ABD Doları gişe döviz alış kurlarının dökümü:

Bilanço tarihindeki	ABD Doları (\$)	Avro (€)
Evaluasyon Kuru	1,2641 YTL	1,8197 YTL
Gişe Döviz Alış Kuru	1,2600 YTL	1,8200 YTL

**Bundan Önceki:**

26 Eylül 2008 Gişe Döviz Alış Kuru	1,2240YTL	1,7870YTL
25 Eylül 2008 Gişe Döviz Alış Kuru	1,2225YTL	1,7930YTL
24 Eylül 2008 Gişe Döviz Alış Kuru	1,2290YTL	1,8010 YTL
23 Eylül 2008 Gişe Döviz Alış Kuru	1,2330YTL	1,8160YTL
22 Eylül 2008 Gişe Döviz Alış Kuru	1,2275YTL	1,8010YTL

**5. Ana Ortaklık Banka'nın cari döviz alış kurunun mali tablo tarihinden geriye doğru son otuz günlük basit aritmetik ortalama değeri ;**

2008 yılı Eylül ayı basit aritmetik ortalama ile ABD Doları döviz alış kuru 1,2409 YTL, Avro döviz alış kuru 1,7834 YTL'dir.

**HSBC Bank Anonim Şirketi ve Bağlı Ortaklıkları**  
 30 Eylül 2008 Tarihi İtibarıyla Konsolide Finansal Tablolara İlişkin Açıklama ve Dipnotlar  
 (Para birimi: Bin Yeni Türk Lirası olarak ifade edilmiştir.)

**6. Grup'un kur riskine ilişkin bilgiler: (bin YTL)**

	Avro	ABD Doları	Yen	Diğer YP	Toplam
<b>Cari Dönem</b>					
<b>Varlıklar</b>					
Nakit Değerler (Kasa, Eftif Deposu, Yoldaki Paralar, Satın Alınan Çekler) ve T.C. Merkez Bnk.	610.567	27.123	27	34.807	672.524
Bankalar	16.215	28.562	111	497.103	541.991
Gerçeğe Uygun Değer Farkı Kâr veya Zarara Yansıtılan Menkul Varlıklar (**)	8.357	2.311	-	-	10.668
Para Piyasalarından Alacaklar	-	-	-	-	-
Satılmaya Hazır Finansal Varlıklar	-	124.822	-	-	124.822
Krediler (*)	831.470	1.695.022	22.401	71.919	2.620.812
İştirak ve Bağlı Ortaklık (İş Ortaklıkları) ve Birlikte Kontrol Edilen Ortaklıklar	-	-	-	-	-
Vadeye Kadar Elde Tutulacak Yatırımlar	-	-	-	-	-
Risikten Korunma Amaçlı Türev Finansal Varlıklar	-	-	-	-	-
Maddi Duran Varlıklar	-	7	-	-	7
Maddi Olmayan Duran Varlıklar	-	-	-	-	-
Diğer Varlıklar	1.356	1.826	-	5.156	10.338
<b>Toplam Varlıklar</b>	<b>1.467.965</b>	<b>1.881.673</b>	<b>22.539</b>	<b>608.985</b>	<b>3.981.162</b>
<b>Yükümlülükler</b>					
Bankalar Mevduatı	94	3.580	-	108	3.782
Döviz Tevdiat Hesabı	1.570.532	2.112.092	2.167	553.697	4.238.488
Para Piyasalarına Borçlar	-	-	-	-	-
Diğer Mali Kuruluşlar, Sağl. Fonlar	6.389	275.958	-	4	282.351
İhraç Edilen Menkul Değerler	-	506.396	-	-	506.396
Muhtelif Borçlar	680	2.052	-	98	2.830
Risikten Korunma Amaçlı Türev Finansal Borçlar	-	-	-	-	-
Diğer Yükümlülükler (**)	7.388	39.415	56	13.134	59.993
<b>Toplam Yükümlülükler</b>	<b>1.585.083</b>	<b>2.939.493</b>	<b>2.223</b>	<b>567.041</b>	<b>5.093.840</b>
<b>Net Bilanço Pozisyonu</b>	<b>(117.118)</b>	<b>(1.057.820)</b>	<b>20.316</b>	<b>41.944</b>	<b>(1.112.678)</b>
<b>Net Nazım Hesap Pozisyonu</b>	<b>120.075</b>	<b>1.086.670</b>	<b>(21.301)</b>	<b>(41.271)</b>	<b>1.144.173</b>
Türev Finansal Araçlardan Alacaklar	769.027	2.182.101	12.657	38.040	3.001.825
Türev Finansal Araçlardan Borçlar	648.952	1.095.431	33.958	79.311	1.857.652
<b>Gayrinakdi Krediler</b>	<b>288.561</b>	<b>1.208.601</b>	<b>119.775</b>	<b>23.779</b>	<b>1.640.716</b>
<b>Önceki Dönem</b>					
Toplam Varlıklar	1.595.315	2.261.954	14.679	230.254	4.102.202
Toplam Yükümlülükler	1.270.197	2.895.156	3.298	476.898	4.645.549
<b>Net Bilanço Pozisyonu</b>	<b>325.118</b>	<b>(633.202)</b>	<b>11.381</b>	<b>(246.644)</b>	<b>(543.347)</b>
<b>Net Nazım Hesap Pozisyonu</b>	<b>(350.709)</b>	<b>655.152</b>	<b>(11.467)</b>	<b>268.964</b>	<b>561.940</b>
Türev Finansal Araçlardan Alacaklar	494.154	1.532.021	1.197	576.207	2.603.579
Türev Finansal Araçlardan Borçlar	844.863	876.869	12.664	307.243	2.041.639
Gayrinakdi Krediler	395.741	861.780	105.118	152.542	1.515.181

(\*) 30 Eylül 2008 tarihi itibarıyla 1.258.572 YTL (31 Aralık 2007: 1.005.320 YTL) tutarında Dövizle Endeksli Kredileri içermektedir.

## HSBC Bank Anonim Şirketi ve Bağlı Ortaklıkları

30 Eylül 2008 Tarihi İtibarıyla Konsolide Finansal Tablolara İlişkin Açıklama ve Dipnotlar

(Para birimi: Bin Yeni Türk Lirası olarak ifade edilmiştir.)

(\*\*) 30 Eylül 2008 tarihi itibarıyla alım satım amaçlı türev finansal varlıklar altında gösterilen 20.093 YTL tutarında yabancı para alım işlemleri gerçeğe uygun değer farkı ile alım satım amaçlı türev finansal borçlar altında gösterilen 22.773 YTL tutarında para satım işlemleri gerçeğe uygun değer farkı söz konusu işlemlerin nominal tutarları türev finansal alacaklar ve borçlar altında gösterildiği ve bilanço dışı pozisyona yansıtıldığı için bilanço pozisyonuna dahil edilmemiştir.

30 Eylül 2008 ve 2007 tarihleri itibarıyla Grup'un sahip olduğu döviz pozisyonunun, YTL'nin yabancı paralar karşısında %10 değer kaybetmesi ve diğer tüm değişkenlerin sabit olduğu varsayımı altında, kur farkı zararı olarak vergi etkisi dikkate alınmadan net karla ve özkaynakta yaratacağı değişimler aşağıda belirtilmiştir.

	30 Eylül 2008		30 Eylül 2007	
	Gelir tablosu	Özkaynak (*)	Gelir tablosu	Özkaynak (*)
ABD Doları	2.802	2.885	(297)	218
Avru	296	296	168	168
Diğer para birimleri	(31)	(11)	13	(3)
<b>Toplam, net</b>	<b>3.067</b>	<b>3.150</b>	<b>(116)</b>	<b>399</b>

\* Özkaynak etkisi gelir tablosu etkilerini de içermektedir.

30 Eylül 2008 ve 2007 tarihleri itibarıyla YTL'nin, diğer döviz cinsleri karşısında %10 oranında değer kazanması ve diğer tüm değişkenlerin aynı kalması varsayımı altında, yabancı para biriminde olan varlık ve yükümlülüklerden değişim, yukarıdaki tabloda gösterilen değer artışı ile aynı tutarda ancak ters yönde etkiye sahip olacaktır.

## VI. Konsolide faiz oranı riskine ilişkin açıklamalar

### 1. Varlıkların, yükümlülüklerin ve bilanço dışı kalemlerin faize duyarlılığı ;

Bankacılık sektörünün yapısal sorunu olan, uzun vadeli aktiflerin çok kısa vadeli mevduatlar ile fonlanması zorunluluğu nedeni ile Grup bilançosunda kısa vadede faize duyarlı açık söz konusudur. Faize duyarlı varlık ve yükümlülüklerin oluşturacağı muhtemel faiz riskine karşın türev araçlar kullanılmakta, bilanço içi ve dışı faiz oranı riskini azaltacak faiz futures ve swap işlemleri yapılmaktadır.

### 2. Piyasa faiz oranlarındaki dalgalanmaların Grup'un finansal pozisyonları ve nakit akışları üzerindeki beklenen etkileri, faiz gelirlerine ilişkin beklentileri, banka yönetim kurulunun günlük faiz oranlarına getirdiği sınırlamalar ;

Banka'da faiz oranı riski yönetiminde "Net Bugünkü Değer Baz Puan" yöntemi uygulamaktadır. Bu yöntem bilançonun faiz riski hassasiyetini günlük olarak döviz kurları ve vadeler bazında ölçmekte kullanılmaktadır. Bu yöntem sonucunda döviz kuru ve vadeler bazında azami faiz değişimi limitleri belirlenmekte ve Banka Yönetim Kurulu tarafından onaylanmaktadır. Limitlere uygunluk bağımsız birimler tarafından takip edilmekte, raporlanmakta ve limitlere uygunluk sağlanmaktadır. Banka ayrıca, tüm faize duyarlı aktif-pasiflerinin getiri değişkenliği üzerinden Riske Maruz Değer hesaplamakta ve azami zarar limitleri belirlemektedir.

### 3. Grup'un, cari yılda karşılaştığı faiz oranı riski dolayısıyla alınan önlemler ve bunun gelecek dönemde net gelir ve özkaynaklarda beklenen etkileri ;

Grup, 2008 yılında konut kredileri ve diğer uzun vadeli kredilerdeki faiz oranı ve erken ödeme riskini yönetmek için türev finansal araçları fayda maliyet analizleri de dikkate alınarak etkin bir biçimde kullanmış olup global ve yerel piyasalardaki dalgalanmalara karşı riski azaltmıştır.



**HSBC Bank Anonim Şirketi ve Bağlı Ortaklıkları**

30 Eylül 2008 Tarihi İtibarıyla Konsolide Finansal Tablolara İlişkin Açıklama ve Dipnotlar

(Para birimi: Bin Yeni Türk Lirası olarak ifade edilmiştir.)

Faiz oranlarındaki artışlar, Grup'un finansal pozisyonu üzerinde sınırlı da olsa olumsuz bir etkiye sahip olup, Grup özkaynak yapısı faiz oranlarındaki olası dalgalanmaların olumsuz etkilerini karşılayabilecek seviyededir.

30 Eylül 2008 tarihi itibarıyla, faiz oranlarının 100 baz puan ve 75 baz puan artması ve diğer tüm değişkenlerin; özellikle kurların aynı kalması varsayımı altında, değişken faizli kalemlerden kaynaklanan öz sermayeye ve vergi öncesi dönem karındaki etkisi aşağıdaki tabloda sunulmuştur;

30 Eylül 2008	Gelir tablosu		Özkaynak (*)	
	100 bp artış	75 bp artış	100 bp artış	75 bp artış
YTL	(2.996)	(2.247)	(9.463)	(7.097)
ABD DOLARI	(8.129)	(6.097)	(8.740)	(6.555)
AVRO	(1.832)	(1.374)	(1.832)	(1.374)
İNGİLİZ STERLİNİ	629	472	629	472
Diğer	(307)	(230)	(307)	(230)
<b>Toplam, net</b>	<b>(12.635)</b>	<b>(9.476)</b>	<b>(19.713)</b>	<b>(14.784)</b>

30 Eylül 2007	Gelir tablosu		Özkaynak (*)	
	100 bp artış	75 bp artış	100 bp artış	75 bp artış
YTL	(13.568)	(10.176)	(16.270)	(12.202)
ABD DOLARI	(6.859)	(5.144)	(8.589)	(6.442)
AVRO	(2.811)	(2.108)	(2.811)	(2.108)
İNGİLİZ STERLİNİ	652	489	652	489
Diğer	(221)	(166)	(221)	(166)
<b>Toplam, net</b>	<b>(22.807)</b>	<b>(17.105)</b>	<b>(27.239)</b>	<b>(20.429)</b>

\* Özkaynak etkisi gelir tablosu etkilerini de içermektedir.

Grup, faiz oranlarına duyarlılığını günlük olarak takip etmekte ve net faiz gelirindeki etkisini senaryo analizleri ile düzenli olarak gözlemektedir. Senaryo analizlerinde vadesiz döviz mevduatları ve sermaye üzerinde davranışsal modelleme yapılmaktadır. Model parametreleri Aktif-Pasif Komitesinin onayı ile belirlenmektedir.

**HSBC Bank Anonim Şirketi ve Bağlı Ortaklıkları**

30 Eylül 2008 Tarihi İtibarıyla Konsolide Finansal Tablolara İlişkin Açıklama ve Dipnotlar  
(Para birimi: Bin Yeni Türk Lirası olarak ifade edilmiştir.)

**4. Varlıkların, yükümlülüklerin ve nazım kalemlerin faize duyarlılığı (Yeniden fiyatlandırmaya kalan süreler itibarıyla):**

Cari Dönem Sonu	1 Aya Kadar	1-3 Ay	3-12 Ay	1-5 Yıl	5 Yıl ve Üzeri	Faizsiz	Toplam
<b>Varlıklar</b>							
Nakit Değerler (Kasa, Efektif Deposu, Yoldaki Paralar, Satın Alınan Çekler) ve T.C Merkez Bankası	676.857	-	-	-	-	177.171	1.054.225
Bankalar	544.819	2.057	11.395	-	-	108.244	666.515
Gerçeğe Uygun Değer Farkı Kâr veya Zararı Yansıtılan Finansal Varlıklar	23.699	25.773	56.060	29.668	-	11.591	146.791
Para Piyasalarından Alacaklar	343.319	-	-	-	-	-	343.319
Satılmaya Hazır Finansal Varlıklar	27.317	-	513.629	79.334	-	-	620.280
Verilen Krediler*	3.728.757	593.043	1.895.891	2.686.093	1.128.259	164.693	10.196.736
Vadeye Kadar Elde Tutulan Yatırım	-	-	-	-	-	-	-
Diğer Varlıklar**	-	-	-	-	-	500.718	500.718
<b>Toplam Varlıklar</b>	<b>5.344.763</b>	<b>620.873</b>	<b>2.476.975</b>	<b>2.795.095</b>	<b>1.128.259</b>	<b>1.162.619</b>	<b>13.528.584</b>
<b>Yükümlülükler</b>							
Bankalar Mevduatı	85.829	22.377	12.727	-	-	31.989	152.922
Diğer Mevduat	3.343.128	1.026.183	337.191	403	-	1.256.579	8.163.486
Para Piyasalarına Borçlar	-	-	-	-	-	-	-
Muhtelif Borçlar	-	-	-	-	-	337.048	337.048
İhraç Edilen Menkul Değerler	-	-	-	506.396	-	-	506.396
Diğer Mali Kuruluşlardan Sağlanan Fonlar	10.932	523.421	735.956	193.680	202.247	-	1.666.236
Diğer Yükümlülükler***	16.473	10.348	31.309	2.437	-	2.639.929	2.700.496
<b>Toplam Yükümlülükler</b>	<b>5.658.362</b>	<b>1.582.331</b>	<b>1.117.183</b>	<b>702.916</b>	<b>202.247</b>	<b>4.265.545</b>	<b>13.528.584</b>
<b>Bilançodaki Uzun Pozisyon</b>	-	-	<b>1.359.792</b>	<b>2.092.179</b>	<b>926.012</b>	-	<b>4.377.983</b>
<b>Bilançodaki Kısa Pozisyon</b>	<b>(313.599)</b>	<b>(961.458)</b>	-	-	-	<b>(3.102.926)</b>	<b>(4.377.983)</b>
Nazım Hesaplardaki Uzun Pozisyon	4.861	2.393	57.287	-	-	-	64.541
Nazım Hesaplardaki Kısa Pozisyon	-	-	-	15.884	-	-	15.884
<b>Toplam Pozisyon</b>	<b>(308.738)</b>	<b>(959.065)</b>	<b>1.417.079</b>	<b>2.108.063</b>	<b>926.012</b>	<b>(3.102.926)</b>	<b>80.425</b>

\* Verilen Krediler 36.146 YTL tutarında faktoring alacaklarını da içermektedir.

\*\* Diğer varlıkların içerisinde 270 YTL tutarında bağlı ortaklık, 4.154 YTL tutarında muhtelif alacak, 230.275 YTL tutarında maddi duran varlık, 107.334 YTL tutarında maddi olmayan duran varlık, 1.687 YTL tutarında satış amaçlı elde tutulan varlık, 5.076 YTL tutarında ertelenmiş vergi aktif ve 151.922 YTL tutarında diğer varlıklar faizsiz olarak sınıflandırılmıştır.

\*\*\* Diğer yükümlülüklerin içerisinde 2.290.153 YTL tutarında özkaynak, 135.486 YTL tutarında karşılık, 57.261 YTL tutarında vergi borcu ve 157.029 YTL tutarında diğer yabancı kaynaklar faizsiz olarak sınıflandırılmıştır.

**HSBC Bank Anonim Şirketi ve Bağlı Ortaklıkları**

30 Eylül 2008 Tarihi İtibarıyla Konsolide Finansal Tablolara İlişkin Açıklama ve Dipnotlar

(Para birimi: Bin Yeni Türk Lirası olarak ifade edilmiştir.)

**4. Varlıkların, yükümlülüklerin ve nazım hesap kalemlerinin faize duyarlılığı (Yeniden fiyatlandırmaya kalan süreler itibarıyla)**

Önceki Dönem Sonu	1 Aya Kadar	1-3 Ay	3-12 Ay	1-5 Yıl	5 Yıl ve Üzeri	Faizsiz	Toplam
<b>Varlıklar</b>							
Nakit Değerler (Kasa, Efektif Deposu, Yoldaki Paralar, Satın Alınan Çekler) ve T.C. Merkez Bankası	1.140.559	10.167	-	-	-	347.630	1.498.356
Bankalar	772.428	1.070	5.376	-	-	134.605	913.479
Gerçeğe Uygun Değer Farkı Kâr veya Zarara Yansıtılan Finansal Varlıklar	35.238	30.317	119.867	160.877	42.617	-	388.916
Para Piyasalarından Alacaklar	145.063	-	-	-	-	-	145.063
Satılmaya Hazır Finansal Varlıklar	-	303.993	-	191.513	-	5.541	501.047
Verilen Krediler	2.570.077	1.365.711	1.619.903	2.657.614	1.174.700	120.545	9.508.550
Vadeye Kadar Elde Tutulan Yatırım	-	-	-	-	-	-	-
Diğer Varlıklar*	21.982	-	-	-	-	471.125	493.107
<b>Toplam Varlıklar</b>	<b>4.685.347</b>	<b>1.711.258</b>	<b>1.745.146</b>	<b>3.010.004</b>	<b>1.217.317</b>	<b>1.079.446</b>	<b>13.448.518</b>
<b>Yükümlülükler</b>							
Bankalar Mevduatı	12.231	11.332	2.208	-	-	11.312	37.083
Diğer Mevduat	4.932.042	1.153.408	340.392	1.851	-	1.168.311	7.596.004
Para Piyasalarına Borçlar	-	-	-	-	-	-	-
Muhtelif Borçlar	-	-	-	-	-	281.666	281.666
İhraç Edilen Menkul Değerler	-	-	-	468.568	-	-	468.568
Diğer Mali Kuruluşlardan Sağl. Fonlar	1.007.502	94.798	517.713	751.142	-	-	2.371.155
Diğer Yükümlülükler**	33.613	167.816	55.029	4.689	-	2.432.895	2.694.042
<b>Toplam Yükümlülükler</b>	<b>5.985.388</b>	<b>1.427.354</b>	<b>915.342</b>	<b>1.226.250</b>	<b>-</b>	<b>3.894.184</b>	<b>13.448.518</b>
<b>Bilançodaki Uzun Pozisyon</b>	<b>-</b>	<b>283.904</b>	<b>829.804</b>	<b>1.783.754</b>	<b>1.217.317</b>	<b>-</b>	<b>4.114.779</b>
<b>Bilançodaki Kısa Pozisyon</b>	<b>(1.300.041)</b>	<b>-</b>	<b>-</b>	<b>-</b>	<b>-</b>	<b>(2.814.738)</b>	<b>(4.114.779)</b>
Nazım Hesaplarıdaki Uzun Pozisyon	-	37.288	-	-	-	-	37.288
Nazım Hesaplarıdaki Kısa Pozisyon	(443.808)	-	(370.969)	(239.328)	-	-	(1.054.105)
<b>Toplam Pozisyon</b>	<b>(1.743.849)</b>	<b>321.192</b>	<b>458.835</b>	<b>1.544.426</b>	<b>1.217.317</b>	<b>(2.814.738)</b>	<b>(1.016.817)</b>

\* Verilen Krediler 158.727 YTL tutarında faktoring alacaklarını da içermektedir.

\*\* Diğer varlıkların içerisinde 270 YTL tutarında bağlı ortaklık, 5.073 YTL tutarında muhtelif alacak, 182.300 YTL tutarında maddi duran varlık, 111.080 YTL tutarında maddi olmayan duran varlık, 610 YTL tutarında satış amaçlı elde tutulan varlık, 171.792 YTL tutarında diğer varlıklar faizsiz olarak sınıflandırılmıştır.

\*\*\* Diğer yükümlülüklerin içerisinde 2.057.401 YTL tutarında özkaynak, 140.038 YTL tutarında karşılık, 444 YTL tutarında kiralama işlemlerinden borçlar, 235.012 YTL tutarında diğer yabancı kaynaklar faizsiz olarak sınıflandırılmıştır.



**5. Parasal finansal araçlara uygulanan ortalama faiz oranları:**

<b>Çari Dönem Sonu</b>	<b>Avro</b>	<b>ABD Doları</b>	<b>Yen</b>	<b>YTL</b>
	<b>%</b>	<b>%</b>	<b>%</b>	<b>%</b>
<b>Varlıklar</b>				
Nakit Değerler (Kasa, Efektif Deposu, Yoldaki Paralar, Satın Alınan Çekler) ve T.C. Merkez B. Bankalar	1,87	0,95	-	11,92
Gerçeğe Uygun Değer Farkı Kâr veya Zarara Yansıtılan Finansal Varlıklar *	4,18	2,72	-	16,99
Para Piyasalarından Alacaklar	2,70	8,82	-	19,50
Satılmaya Hazır Finansal Varlıklar	-	-	-	15,57
Verilen Krediler	-	5,61	-	15,28
Vadeye Kadar Elde Tutulan Yatırımlar	6,43	5,38	2,69	17,55
<b>Yükümlülükler</b>				
Bankalar Mevduatı	-	3,54	-	17,09
Diğer Mevduat	4,17	2,78	0,90	16,81
Para Piyasalarına Borçlar	-	-	-	16,13
Muhtelif Borçlar	-	-	-	-
İhraç Edilen Menkul Değerler	-	3,91	-	-
Diğer Mali Kuruluşlardan Sağlanan Fonlar	5,05	4,30	-	17,84

\*Kuponlu menkul kıymetlerin kupon oranı iskontolu menkul kıymetlerin iskonto oranı dikkate alınmıştır.

**Parasal finansal araçlara uygulanan ortalama faiz oranları:**

<b>Önceki Dönem Sonu</b>	<b>Avro</b>	<b>ABD Doları</b>	<b>Yen</b>	<b>YTL</b>
	<b>%</b>	<b>%</b>	<b>%</b>	<b>%</b>
<b>Varlıklar</b>				
Nakit Değerler (Kasa, Efektif Deposu, Yoldaki Paralar, Satın Alınan Çekler) ve T.C. Merkez B. Bankalar	1,81	2,33	-	12,89
Gerçeğe Uygun Değer Farkı Kâr veya Zarara Yansıtılan Finansal Varlıklar *	3,91	5,11	-	18,36
Para Piyasalarından Alacaklar	3,03	7,80	-	18,80
Satılmaya Hazır Finansal Varlıklar	-	5,16	-	16,19
Verilen Krediler	-	5,31	-	19,59
Vadeye Kadar Elde Tutulan Yatırımlar	5,60	6,79	2,37	17,38
<b>Yükümlülükler</b>				
Bankalar Mevduatı	-	4,79	-	18,09
Diğer Mevduat	3,16	4,31	-	17,46
Para Piyasalarına Borçlar	-	-	-	17,62
Muhtelif Borçlar	-	-	-	-
İhraç Edilen Menkul Değerler	-	-	-	-
Diğer Mali Kuruluşlardan Sağlanan Fonlar	4,46	6,11	-	18,43

\*Kuponlu menkul kıymetlerin kupon oranı iskontolu menkul kıymetlerin iskonto oranı dikkate alınmıştır.

## **VII. Konsolide likidite riskine ilişkin açıklamalar**

- 1. Grup'un mevcut likidite riskinin kaynağı ve alınması gereken tedbirlerin alınıp alınmadığı, banka yönetim kurulunun acil likidite ihtiyacının karşılanabilmesi ve vadesi gelmiş borçların ödenebilmesi için kullanılabilecek fon kaynaklarına getirdiği sınırlamalar ;**

Likidite riski, ilgili zaman dilimlerinde beklenen nakit akışı, piyasadan borçlanma kapasite ve imkanları ile bilançodaki aktiflerin kredi kalitesi gibi temel faktörler dikkate alınarak yönetilmektedir.

Likidite ile ilgili yasal düzenlemelerin gerektirdiği sınırlamalara uyumun yanı sıra, nakit akış raporlarından ilgili zaman dilimine düşen nakit çıkışının Grup'un borç bulabilme olanaklarının içerisinde kalmasına dikkat edilmektedir.

- 2. Ödemelerin, varlık ve yükümlülükler ile faiz oranlarının uyumu varsa mevcut uyumsuzluğun kârlılık üzerindeki muhtemel etkisi ;**

Grup'un varlık ve yükümlülükleri pozitif faiz getirisi taşımakta ve varlıklar ortalama altı ay ve yükümlülükler ise ortalama üç ay içinde yeniden fiyatlanmaktadır. Dolayısıyla Grup sınırlı miktarda faiz oranı riski taşımaktadır.

- 3. Grup'un kısa ve uzun vadeli likidite ihtiyacının karşılandığı iç ve dış kaynaklar, kullanılan önemli likidite kaynakları ;**

Grup, likidite riskinden korunmak amacıyla fonlama kaynaklarını müşteri mevduatı ve yurtdışından kullanılan krediler olmak üzere çeşitlendirmekte ve belirli bir düzeyde nakit ve benzeri varlıklar bulundurmaktadır.

Grup genelinin nakit akışları sistemsal olarak takip edilmekte ve gerekli likidite ihtiyacı bu doğrultuda planlanmaktadır.

- 4. Grup'un nakit akışlarının miktar ve kaynaklarının değerlendirilmesi ;**

Yukarıdaki maddelerde de açıklandığı üzere Grup nakit çıkışlarını tam olarak ve zamanında karşılayacak düzeyde ve nitelikte nakit mevcuduna ve nakit girişine sahiptir.

5. Aktif ve pasif kalemlerin kalan vadelerine göre gösterimi:

	Vadesiz	1 Aya Kadar	1-3 Ay	3-12 Ay	1-5 Yıl	5 Yıl ve Üzeri	Dağıtılamayan *	Toplam
<b>Cari Dönem Sonu</b>								
<b>Varlıklar</b>								
Nakit Değerler (Kasa, Efektif Deposu, Yoldaki Paralar, Satın Alınan Çekler) ve T.C. Merkez B.	377.373	676.852	-	-	-	-	-	1.054.225
Bankalar	108.244	544.819	2.057	11.395	-	-	-	666.515
Ger. Uy. Değ. Far. Kâr/Zar Yansıtılan Finansal Varlıklar	11.591	29.553	32.901	30.977	39.815	1.954	-	146.791
Para Piyasalarından Alacaklar	-	343.319	-	-	-	-	-	343.319
Satılmaya Hazır Finansal Varlıklar	-	-	-	124.822	495.458	-	-	620.280
Verilen Krediler**	-	2.700.641	1.653.442	1.864.267	2.684.520	1.129.173	164.693	10.196.736
Vadeye Kadar Elde Tutulan Yatırımlar	-	-	-	-	-	-	-	-
Diğer Varlıklar	-	78.604	31.453	-	639	-	390.022	500.718
<b>Toplam Varlıklar</b>	<b>497.208</b>	<b>4.373.788</b>	<b>1.719.853</b>	<b>2.031.461</b>	<b>3.220.432</b>	<b>1.131.127</b>	<b>554.715</b>	<b>13.528.584</b>
<b>Yükümlülükler</b>								
Bankalar Mevduatı	31.989	85.829	27.177	17.727	-	-	-	152.922
Diğer Mevduat	1.256.579	5.545.137	1.023.817	339.550	403	-	-	8.165.486
Diğer Mali Kur. Sağ. Fonlar	-	10.932	17.781	735.956	699.320	202.247	-	1.666.236
Para Piyasalarına Borçlar	-	-	-	-	-	-	-	-
İhraç Edilen Menkul Değerler	-	-	-	-	506.396	-	-	506.396
Muhtelif Borçlar	-	197.137	69.954	42.993	26.964	-	-	337.048
Diğer Yükümlülükler	-	57.821	10.348	46.732	45.125	-	2.540.470	2.700.496
<b>Toplam Yükümlülükler</b>	<b>1.288.568</b>	<b>5.896.856</b>	<b>1.144.277</b>	<b>1.177.958</b>	<b>1.278.208</b>	<b>202.247</b>	<b>2.540.470</b>	<b>13.528.584</b>
<b>Likidite Açığı</b>	<b>(791.360)</b>	<b>(1.523.068)</b>	<b>575.576</b>	<b>853.503</b>	<b>1.942.224</b>	<b>928.880</b>	<b>(1.985.755)</b>	<b>-</b>
<b>Önceki Dönem Sonu</b>								
Toplam Aktifler	498.426	4.675.930	1.510.279	1.697.505	3.394.227	1.219.776	452.375	13.448.518
Toplam Yükümlülükler	1.179.623	6.179.885	1.327.742	490.486	2.129.518	-	2.141.264	13.448.518
<b>Likidite Açığı</b>	<b>(681.197)</b>	<b>(1.503.955)</b>	<b>182.537</b>	<b>1.207.019</b>	<b>1.264.709</b>	<b>1.219.776</b>	<b>(1.688.889)</b>	<b>-</b>

\* Bilançoyu oluşturan aktif hesaplardan sabit kıymetler, iştirak ve bağlı ortaklıklar, ayrıyat mevcudu, peşin ödenmiş giderler ve takipteki alacaklar gibi banka dışı faaliyetinin sürdürülmesi için gereksinim duyulan, kısa zamanda nakde dönüşme ihtimali zayıf olan diğer aktif nitelikli hesaplar buraya kaydedilir. Aynı karakterdeki özkaynaklar, genel karşılık, ve kıdem tazminatı karşılığı gibi karşılıklar da buraya kaydedilir.

\*\* Verilen krediler 36.146 YTL tutarında faktoring alacaklarını da içermektedir.



**VIII. Konsolide finansal varlık ve borçların gerçeğe uygun değeri ile gösterilmesine ilişkin açıklamalar**

Ara dönem finansal tablo açıklamalarına tabi değildir.

**IX. Başkalarının nam ve hesabına yapılan işlemler, inanca dayalı işlemlere ilişkin açıklamalar**

Ara dönem finansal tablo açıklamalarına tabi değildir.

**X. Faaliyet Bölümlerine ilişkin açıklamalar**

Banka, bireysel, kurumsal ve ticari bankacılık, işletme bankacılığı, özel bankacılık, finansal hizmetler, yatırım bankacılığı, hazine ve sermaye piyasaları alanlarında hizmet vermektedir.

Bireysel bankacılık alanında; banka kartı, kredi kartları, mevduat ürünleri, bireysel krediler, ödeme ve tahsilatlar, premier müşteri hizmetleri, saklama hizmetleri, finansal planlama ve sigorta ürünleri hizmetleri, kurumsal ve ticari bankacılık alanında; krediler, ticari kart, dış ticaret finansmanı, yapılandırılmış ticaret finansmanı, proje ve ihracat finansmanı, sendikasyonlar, saklama hizmetleri, nakit ve risk yönetimi hizmetleri sunulmaktadır. İşletme bankacılığı alanında ise müşterilere; kredi ve yatırım hizmetleri, ticari kart, sigorta ürünleri, nakit ve risk yönetimi hizmetleri sunulmaktadır. Ayrıca Banka, müşterilerine menkul kıymet işlemleri, altın ve döviz işlemleri, türev işlemler ve para piyasası işlemleri alanlarında finansal hizmetleri de sunmaktadır.

	Bireysel Bankacılık	Kurumsal Bankacılık	Yatırım Bankacılığı	Diğer	Grup'un Toplam Faaliyeti
<b>Cari Dönem</b>					
Faaliyet Gelirleri	683.536	284.975	119.922	29.273	1.117.706
Diğer	-	-	-	-	-
<b>Faaliyet Geliri</b>	<b>683.536</b>	<b>284.975</b>	<b>119.922</b>	<b>29.273</b>	<b>1.117.706</b>
Bölümün Net Kazancı	-	-	-	-	-
Dağıtılmamış Maliyetler	-	-	-	-	-
Faaliyet Kârı	16.831	121.868	81.307	84.908	304.914
İştiraklerden Elde Edilen Gelir	-	-	-	-	-
Vergi Öncesi Kâr	16.831	121.868	81.307	84.908	304.914
Vergi Karşılığı	(3.302)	(23.912)	(15.953)	(16.660)	(59.827)
Vergi Sonrası Kâr	13.529	97.956	65.354	68.248	245.087
Azınlık Hakları	-	-	-	-	-
<b>Dönem Net Kârı</b>	<b>13.529</b>	<b>97.956</b>	<b>65.354</b>	<b>68.248</b>	<b>245.087</b>
Bölüm Varlıkları	6.610.364	2.523.491	2.414.191	1.980.268	13.528.314
İştirak ve Bağlı Ortaklıklar	-	-	-	270	270
Dağıtılmamış Varlıklar	-	-	-	-	-
<b>Toplam Varlıklar</b>	<b>6.610.364</b>	<b>2.523.491</b>	<b>2.414.191</b>	<b>1.980.538</b>	<b>13.528.584</b>
Bölüm Yükümlülükleri	6.610.364	2.523.491	2.414.191	1.980.268	13.528.314
Dağıtılmamış Yükümlülükler	-	-	-	270	270
<b>Toplam Yükümlülükler</b>	<b>6.610.364</b>	<b>2.523.491</b>	<b>2.414.191</b>	<b>1.980.538</b>	<b>13.528.584</b>
<b>Diğer Bölüm Kalemleri</b>	<b>15.911</b>	<b>2.873</b>	<b>503</b>	<b>218.359</b>	<b>237.646</b>
Sermaye Yatırımı	-	-	-	-	-
Amortisman	15.911	2.873	503	30.126	49.413
Değer Azalışı	-	-	-	-	-
Nakit Dışı Diğer Gelir-Gider	-	-	-	188.233	188.233
Yeniden Yapı Maliyetleri	-	-	-	-	-

## BEŞİNCİ BÖLÜM

### Konsolide Mali Tablolara İlişkin Açıklama ve Dipnotlar

#### I. Konsolide Aktif Kalemlere İlişkin Açıklama ve Dipnotlar

##### I. a) Nakit değerler ve TCMB'ye ilişkin bilgiler:

	Cari Dönem		Önceki Dönem	
	TP	YP	TP	YP
Kasa/Efektif	128.893	88.845	66.869	44.650
TCMB	252.808	583.679	788.490	497.530
Diğer	-	-	-	100.817
<b>Toplam</b>	<b>381.701</b>	<b>672.524</b>	<b>855.359</b>	<b>642.997</b>

##### b) TCMB hesabına ilişkin bilgiler:

	Cari Dönem		Önceki Dönem	
	TP	YP	TP	YP
Vadesiz Serbest Hesap	757	158.878	59	135.235
Vadeli Serbest Hesap	-	-	-	-
Vadeli Serbest Olmayan Hesap	-	-	-	-
Zorunlu Karşılık	252.051	424.801	788.431	362.295
<b>Toplam</b>	<b>252.808</b>	<b>583.679</b>	<b>788.490</b>	<b>497.530</b>

##### Zorunlu Karşılıklara ilişkin açıklamalar:

Türkiye'de faaliyet gösteren bankalar TCMB'nin 2005/1 Sayılı "Zorunlu Karşılıklar Hakkında Tebliği"ne göre Türk parası yükümlülükleri için Yeni Türk Lirası cinsinden %6 oranında, yabancı para yükümlülükleri için ABD Doları ve/veya Avro döviz cinslerinden olmak üzere %11 oranında TCMB nezdinde zorunlu karşılık tesis etmektedirler. TCMB zorunlu karşılık tutarları üzerinden kendi belirlediği oranlara göre üçer aylık dönemler itibarıyla faiz ödemesi yapmaktadır. 30 Eylül 2008 tarihi itibarıyla söz konusu faiz oranları YTL için %12,56, ABD Doları için %0,75 ve Avro için %1,875'dir.

##### 2. a) Gerçeğe uygun değer farkı kâr/zarara yansıtılan finansal varlıklardan repo işlemlerine konu olanlar ve teminata verilen/bloke edilenlere ilişkin bilgiler:

##### Teminata verilen finansal varlıklar:

	Cari Dönem		Önceki Dönem	
	TP	YP	TP	YP
Hisse Senetleri	-	-	-	-
Bono, Tahvil ve Benzeri Men. Değ.	28.815	-	54.546	-
Diğer	2.492	7.078	5.345	6.641
<b>Toplam</b>	<b>31.307</b>	<b>7.078</b>	<b>59.891</b>	<b>6.641</b>

**Repo işlemine konu olan finansal varlıklar:**

	Cari Dönem		Önceki Dönem	
	TP	YP	TP	YP
Hisse Senetleri	-	-	-	-
Bono, Tahvil ve Benzeri Men. Deg.	-	-	-	-
Diğer	-	-	-	-
<b>Toplam</b>	-	-	-	-

30 Eylül 2008 tarihi itibarıyla 45.565 YTL tutarındaki gerçeğe uygun değer farkı kâr/zarara yansıtılan finansal varlıklar serbest depoda bulunmaktadır.

**b) Alım satım amaçlı türev finansal varlıklara ilişkin pozitif farklar tablosu:**

	Cari Dönem		Önceki Dönem	
	TP	YP	TP	YP
Vadeli İşlemler	10.315	1.642	12.037	3.533
Swap İşlemleri	32.418	2.002	12.834	2.915
Futures İşlemleri	-	117	-	-
Opsiyonlar	-	16.347	-	10.688
Diğer	-	-	-	-
<b>Toplam</b>	<b>42.733</b>	<b>20.108</b>	<b>24.871</b>	<b>17.136</b>

**3. a) Bankalar ve diğer mali kuruluşlara ilişkin bilgiler:**

	Cari Dönem		Önceki Dönem	
	TP	YP	TP	YP
<b>Bankalar</b>				
Yurtiçi	13.530	14	21.687	21
Yurtdışı	110.994	541.977	62.236	829.535
Yurtdışı Merkez ve Şubeler	-	-	-	-
<b>Toplam</b>	<b>124.524</b>	<b>541.991</b>	<b>83.923</b>	<b>829.556</b>

**4. a) Satılmaya hazır finansal varlıklardan repo işlemlerine konu olanlar ve teminata verilen /bloke edilenlere ilişkin bilgiler**

**Teminata verilen finansal varlıklar:**

	Cari Dönem		Önceki Dönem	
	TP	YP	TP	YP
Hisse Senetleri	-	-	-	-
Bono, Tahvil ve Benzeri Men. Deg.	495.458	124.822	382.249	113.257
Diğer	-	-	-	-
<b>Toplam</b>	<b>495.458</b>	<b>124.822</b>	<b>382.249</b>	<b>113.257</b>



**Repo işlemine konu olan finansal varlıklar:**

	Cari Dönem		Önceki Dönem	
	TP	VP	TP	VP
Hisse Senetleri	-	-	-	-
Bono, Tahvil ve Benzeri Men. Değ.	-	-	-	-
Diğer	-	-	-	-
<b>Toplam</b>	-	-	-	-

**b) Satılmaya hazır finansal varlıklara ilişkin bilgiler:**

	Cari Dönem	Önceki Dönem
<b>Borçlanma Senetleri</b>	622.964	495.506
Borsada İşlem Gören	622.964	495.506
Borsada İşlem Görmeyen	-	-
<b>Hisse Senetleri</b>	-	5.541
Borsada İşlem Gören	-	5.541
Borsada İşlem Görmeyen	-	-
<b>Değer Azalma Karşılığı (-)</b>	2.684	-
<b>Toplam</b>	620.280	501.047

30 Eylül 2008 tarihi itibarıyla serbest depoda satılmaya hazır finansal varlık bulunmamaktadır.

**5. Kredilere ilişkin açıklamalar:**

a) Banka'nın ortaklarına ve mensuplarına verilen her çeşit kredi veya avansın bakiyesine ilişkin bilgiler:

	Cari Dönem		Önceki Dönem	
	Nakdi*	Gayrinakdi	Nakdi*	Gayrinakdi
<b>Banka Ortaklarına Verilen Doğrudan Krediler</b>	-	-	-	-
Tüzel Kişi Ortaklara Verilen Krediler	-	-	-	-
Gerçek Kişi Ortaklara Verilen Krediler	-	-	-	-
<b>Banka Ortaklarına Verilen Dolaylı Krediler</b>	1.976	315.325	1.592	230.613
<b>Banka Mensuplarına Verilen Krediler</b>	23.549	-	20.653	-
<b>Toplam</b>	25.525	315.325	24.245	230.613

\* Nakdi kredi tutarları reeskontlar hariç anapara tutarlarını içermektedir.

**HSBC Bank Anonim Şirketi ve Bağlı Ortaklıkları**

30 Eylül 2008 Tarihi İtibarıyla Konsolide Finansal Tablolara İlişkin Açıklama ve Dipnotlar  
(Para birimi: Bin Yeni Türk Lirası olarak ifade edilmiştir.)

b) Birinci ve ikinci grup krediler, diğer alacaklar ile yeniden yapılandırılan ya da yeni bir itfa planına bağlanan krediler ve diğer alacaklara ilişkin bilgiler:

Nakdi Krediler	Standart Nitelikli Krediler ve Diğer Alacaklar		Yakın İzlemedeki Krediler ve Diğer Alacaklar	
	Krediler ve Diğer Alacaklar	Yeniden Yapılandırılan ya da Yeni Bir İtfa Planına Bağlananlar	Krediler ve Diğer Alacaklar	Yeniden Yapılandırılan ya da Yeni Bir İtfa Planına Bağlananlar
<b>İhtisas Dışı Krediler</b>	<b>9.486.252</b>	-	<b>545.791</b>	-
İskonto ve İstina Senetleri	33.549	-	936	-
İhracat Kredileri	718.563	-	65.145	-
İthalat Kredileri	-	-	-	-
Mafi Kesime Verilen Krediler	88.110	-	-	-
Yurtdışı Krediler	19.669	-	-	-
Tüketici Kredileri	3.254.318	-	21.369	-
Kredi Kartları	2.177.146	-	49.257	-
Kıymetli Maden Kredisi	45.044	-	-	-
Diğer (*)	3.149.853	-	409.084	-
<b>İhtisas Kredileri</b>	-	-	-	-
<b>Diğer Alacaklar</b>	-	-	-	-
<b>Toplam</b>	<b>9.486.252</b>	-	<b>545.791</b>	-

(\*) 36.146 YTL faktoring alacaklarını da içermektedir.

c) Vade yapısına göre nakdi kredilerin dağılımı:

Ara dönem finansal tablo açıklamalarına tabi değildir.

**ç) Tüketici kredileri, bireysel kredi kartları, personel kredileri ve personel kredi kartlarına ilişkin bilgiler:**

	Kısa Vadeli	Orta ve Uzun Vadeli	Toplam
<b>Tüketici Kredileri-TP</b>	<b>54.176</b>	<b>2.844.497</b>	<b>2.898.673</b>
Konut Kredisi	8.079	1.420.159	1.428.238
Taşıt Kredisi	968	127.877	128.845
İhtiyaç Kredisi	45.129	1.296.461	1.341.590
Diğer	-	-	-
<b>Tüketici Kredileri-Döviz Endeksli</b>	<b>3.011</b>	<b>199.150</b>	<b>202.161</b>
Konut Kredisi	-	146.025	146.025
Taşıt Kredisi	170	10.242	10.412
İhtiyaç Kredisi	2.841	42.883	45.724
Diğer	-	-	-
<b>Tüketici Kredileri-YP</b>	<b>78</b>	<b>2.823</b>	<b>2.901</b>
Konut Kredisi	-	227	227
Taşıt Kredisi	16	1.203	1.219
İhtiyaç Kredisi	62	1.393	1.455
Diğer	-	-	-
<b>Bireysel Kredi Kartları-TP</b>	<b>2.200.923</b>	<b>-</b>	<b>2.200.923</b>
Taksitli	936.833	-	936.833
Taksitsiz	1.264.090	-	1.264.090
<b>Bireysel Kredi Kartları-YP</b>	<b>7.069</b>	<b>-</b>	<b>7.069</b>
Taksitli	-	-	-
Taksitsiz	7.069	-	7.069
<b>Personel Kredileri-TP</b>	<b>1.131</b>	<b>13.235</b>	<b>14.366</b>
Konut Kredisi	-	-	-
Taşıt Kredisi	-	-	-
İhtiyaç Kredisi	1.131	13.235	14.366
Diğer	-	-	-
<b>Personel Kredileri-Döviz Endeksli</b>	<b>-</b>	<b>-</b>	<b>-</b>
Konut Kredisi	-	-	-
Taşıt Kredisi	-	-	-
İhtiyaç Kredisi	-	-	-
Diğer	-	-	-
<b>Personel Kredileri-YP</b>	<b>-</b>	<b>-</b>	<b>-</b>
Konut Kredisi	-	-	-
Taşıt Kredisi	-	-	-
İhtiyaç Kredisi	-	-	-
Diğer	-	-	-
<b>Personel Kredi Kartları-TP</b>	<b>9.147</b>	<b>-</b>	<b>9.147</b>
Taksitli	5.285	-	5.285
Taksitsiz	3.862	-	3.862
<b>Personel Kredi Kartları-YP</b>	<b>36</b>	<b>-</b>	<b>36</b>
Taksitli	-	-	-
Taksitsiz	36	-	36
<b>Kredili Mevduat Hesabı-TP(Gerçek Kişi)</b>	<b>157.586</b>	<b>-</b>	<b>157.586</b>
<b>Kredili Mevduat Hesabı-YP(Gerçek Kişi)</b>	<b>-</b>	<b>-</b>	<b>-</b>
<b>Toplam</b>	<b>2.433.157</b>	<b>3.059.705</b>	<b>5.492.862</b>



**d) Taksitli ticari krediler ve kurumsal kredi kartlarına ilişkin bilgiler:**

	Kısa Vadeli	Orta ve Uzun Vadeli	Toplam
<b>Taksitli Ticari Krediler-TP</b>	63.983	566.069	630.052
İşyeri Kredileri	-	38.318	38.318
Taahhüt Kredileri	1.496	48.862	50.358
İhtiyaç Kredileri	62.487	478.889	541.376
Diğer	-	-	-
<b>Taksitli Ticari Krediler-Dövizle Endeksli</b>	20.853	284.336	305.189
İşyeri Kredileri	-	20.426	20.426
Taahhüt Kredileri	883	30.853	31.736
İhtiyaç Kredileri	19.970	233.057	253.027
Diğer	-	-	-
<b>Taksitli Ticari Krediler-YP</b>	282	52	334
İşyeri Kredileri	-	-	-
Taahhüt Kredileri	-	-	-
İhtiyaç Kredileri	282	52	334
Diğer	-	-	-
<b>Kurumsal Kredi Kartları-TP</b>	8.917	-	8.917
Taksitli	-	-	-
Taksitsiz	8.917	-	8.917
<b>Kurumsal Kredi Kartları-YP</b>	311	-	311
Taksitli	-	-	-
Taksitsiz	311	-	311
<b>Kredili Mevduat Hesabı-TP (Tüzel Kişi)</b>	73.507	-	73.507
<b>Kredili Mevduat Hesabı-YP (Tüzel Kişi)</b>	-	-	-
<b>Toplam</b>	<b>167.853</b>	<b>850.457</b>	<b>1.018.310</b>

**e) Kredilerin kullanıcılara göre dağılımı:**

Ara dönem finansal tablo açıklamalarına tabi değildir.

**f) Yurtiçi ve yurtdışı kredilerin dağılımı:**

	Cari Dönem	Önceki Dönem
Yurtiçi Krediler*	10.012.374	9.335.136
Yurtdışı Krediler	19.669	52.869
<b>Toplam</b>	<b>10.032.043</b>	<b>9.388.005</b>

\* Yurtiçi krediler 36.146 YTL faktoring alacaklarını da içermektedir.

**g) Bağlı ortaklık ve iştiraklere verilen krediler**

	Cari Dönem	Önceki Dönem
Bağlı Ortaklık ve İştiraklere Verilen Doğrudan Krediler	-	-
Bağlı Ortaklık ve İştiraklere Verilen Dolaylı Krediler	-	-
<b>Toplam</b>	<b>-</b>	<b>-</b>

**ğ) Kredilere ilişkin olarak ayrılan özel karşılıklar:**

	Cari Dönem	Önceki Dönem
Tahsil İmkânı Sınırlı Krediler ve Diğer Alacaklar İçin Ayrılanlar	23.503	39.178
Tahsili Şüpheli Krediler ve Diğer Alacaklar İçin Ayrılanlar	65.481	27.153
Zarar Niteliğindeki Krediler ve Diğer Alacaklar İçin Ayrılanlar	188.371	119.026
<b>Toplam</b>	<b>277.355</b>	<b>185.357</b>

**h) Donuk alacaklara ilişkin bilgiler (Net):**

**1) Donuk alacaklardan bankaca yeniden yapılandırılan ya da yeni bir itfa planına bağlanan krediler ve diğer alacaklara ilişkin bilgiler:**

	III. Grup	IV. Grup	V. Grup
	Tahsil İmkânı Sınırlı Krediler ve Diğer Alacaklar	Tahsili Şüpheli Krediler ve Diğer Alacaklar	Zarar Niteliğindeki Krediler ve Diğer Alacaklar
<b>Cari Dönem</b>	-	-	<b>5.912</b>
(Özel Karşılıklardan Önceki Brüt Tutarlar)	-	-	-
Yeniden Yapılandırılan Krediler ve Diğer Alacaklar	-	-	5.912
Yeni Bir İtfa Planına Bağlanan Krediler ve Diğer Alacaklar	-	-	-
<b>Önceki Dönem</b>	-	-	<b>9.206</b>
(Özel Karşılıklardan Önceki Brüt Tutarlar)	-	-	-
Yeniden Yapılandırılan Krediler ve Diğer Alacaklar	-	-	9.206
Yeni Bir İtfa Planına Bağlanan Krediler ve Diğer Alacaklar	-	-	-

**2) Toplam donuk alacak hareketlerine ilişkin bilgiler:**

	III. Grup	IV. Grup	V. Grup
	Tahsil İmkânı Sınırlı Krediler ve Diğer Alacaklar	Tahsili Şüpheli Krediler ve Diğer Alacaklar	Zarar Niteliğindeki Krediler ve Diğer Alacaklar
<b>Önceki Dönem Sonu Bakiyesi</b>	<b>123.727</b>	<b>57.228</b>	<b>124.947</b>
Dönem İçinde İntikal (+)	268.383	48.039	133.208
Diğer Donuk Alacak Hesaplarından Giriş (+)	4.127	181.119	28.889
Diğer Donuk Alacak Hesaplarına Çıkış (-)	181.119	28.889	37.591
Dönem İçinde Tahsilat (-)	113.775	119.389	46.856
Aktiften Silinen (-)	-	-	-
Kurumsal ve Ticari Krediler	-	-	-
Bireysel Krediler	-	-	-
Kredi Kartları	-	-	-
Diğer	-	-	-
<b>Dönem Sonu Bakiyesi</b>	<b>101.343</b>	<b>138.108</b>	<b>202.597</b>
Özel Karşılık (-)	23.503	65.481	188.371
<b>Bilançodaki Net Bakiyesi</b>	<b>77.840</b>	<b>72.627</b>	<b>14.226</b>

**HSBC Bank Anonim Şirketi ve Bağlı Ortaklıkları**

30 Eylül 2008 Tarihi İtibarıyla Konsolide Finansal Tablolara İlişkin Açıklama ve Dipnotlar

(Para birimi: Bin Yeni Türk Lirası olarak ifade edilmiştir.)

**3) Yabancı para olarak kullandırılan kredilerden kaynaklanan donuk alacaklara ilişkin bilgiler:**

	III. Grup	IV. Grup	V. Grup
	Tahsil İmkânı Sınırlı Krediler ve Diğer Alacaklar	Tahsili Şüpheli Krediler ve Diğer Alacaklar	Zarar Niteliğindeki Krediler ve Diğer Alacaklar
<b>Cari Dönem</b>			
Dönem Sonu Bakiyesi	1.263	1.716	8.641
Özel Karşılık (-)	186	1.670	7.463
<b>Bilançodaki Net Bakiyesi</b>	<b>1.077</b>	<b>46</b>	<b>1.178</b>
<b>Önceki Dönem</b>			
Dönem Sonu Bakiyesi	5.313	5.820	3.214
Özel Karşılık (-)	2.346	4.211	3.214
<b>Bilançodaki Net Bakiyesi</b>	<b>2.967</b>	<b>1.609</b>	<b>-</b>

**4) Donuk alacakların kullanıcı gruplarına göre brüt ve net tutarlarının gösterimi:**

	III. Grup:	IV. Grup:	V. Grup
	Tahsil İmkânı Sınırlı Krediler ve Diğer Alacaklar	Tahsili Şüpheli Krediler ve Diğer Alacaklar	Zarar Niteliğindeki Krediler ve Diğer
<b>Cari Dönem (Net)</b>	<b>77.840</b>	<b>72.627</b>	<b>14.226</b>
Gerçek ve Tüzel Kişilere Kullandırılan Krediler (Brüt)	101.343	138.108	202.597
Özel Karşılık Tutarı (-)	23.503	65.481	188.371
Gerçek ve Tüzel Kişilere Kullandırılan Krediler (Net)	77.840	72.627	14.226
Bankalar (Brüt)	-	-	-
Özel Karşılık Tutarı (-)	-	-	-
Bankalar (Net)	-	-	-
Diğer Kredi ve Alacaklar (Brüt)	-	-	-
Özel Karşılık Tutarı (-)	-	-	-
Diğer Kredi ve Alacaklar (Net)	-	-	-
<b>Önceki Dönem (Net)</b>	<b>84.549</b>	<b>30.075</b>	<b>5.921</b>
Gerçek ve Tüzel Kişilere Kullandırılan Krediler (Brüt)	123.727	57.228	124.947
Özel Karşılık Tutarı (-)	39.178	27.153	119.026
Gerçek ve Tüzel Kişilere Kullandırılan Krediler (Net)	84.549	30.075	5.921
Bankalar (Brüt)	-	-	-
Özel Karşılık Tutarı (-)	-	-	-
Bankalar (Net)	-	-	-
Diğer Kredi ve Alacaklar (Brüt)	-	-	-
Özel Karşılık Tutarı (-)	-	-	-
Diğer Kredi ve Alacaklar (Net)	-	-	-



**HSBC Bank Anonim Şirketi ve Bağlı Ortaklıkları**

30 Eylül 2008 Tarihi İtibarıyla Konsolide Finansal Tablolara İlişkin Açıklama ve Dipnotlar  
(Para birimi: Bin Yeni Türk Lirası olarak ifade edilmiştir )

**ı) Zarar niteliğindeki krediler ve diğer alacaklar için tasfiye politikasının ana hatları**

Zarar niteliğindeki krediler için öncelikle Banka ve firma arasında anlaşma zemini aranmakta, bu süreçten sonuç alınamaması halinde, yasal mevzuat çerçevesinde yapılması gereken tüm işlemler yapılmaktadır.

Dönem içinde ayrılan karşılıklar ilgili dönemin gelir tablosuna yansıtılmaktadır. Tahsilî mümkün olmayan alacaklar, bütün yasal işlemler tamamlandıktan sonra Vergi Usul Kanunu gerekleri yerine getirilerek kayıtlardan silinmektedir.

**ii) Aktiften silme politikasına ilişkin açıklamalar**

Banka alacaklarını, aciz vesikasına bağlanana kadar takip etmekte, aciz vesikasına bağlanmış olan alacaklarını ise aktiften silmektedir.

Aciz vesikası dışındaki alacaklar, iskontolu olarak satılması veya devredilmesi durumunda, bir protokole veya sözleşmeye dayalı olarak aktiften silinir.

**6. Vadeye kadar elde tutulacak yatırımlar:****a) Repo işlemlerine konu olanlar ve teminata verilen /bloke edilenlere ilişkin bilgiler**

Grup'un repo işlemlerine konu olan teminata verilen ve bloke edilen vadeye kadar elde tutulacak yatırımı bulunmamaktadır.

**b) Vadeye kadar elde tutulacak devlet borçlanma senetlerine ilişkin bilgiler:**

	Cari Dönem	Önceki Dönem
Devlet Tahvili	.	.
Hazine Bonosu	.	.
Diğer Kamu Borçlanma Senetleri	.	.
<b>Toplam</b>	.	.

**c) Vadeye kadar elde tutulacak yatırımlara ilişkin bilgiler:**

	Cari Dönem	Önceki Dönem
<b>Borçlanma Senetleri</b>	.	.
Borsada İşlem Görmeyenler	.	.
Borsada İşlem Görmeyenler	.	.
Değer Azalma Karşılığı (-)	.	.
<b>Toplam</b>	.	.

**ç) Vadeye kadar elde tutulacak yatırımların yıl içindeki hareketleri:**

	Cari Dönem	Önceki Dönem
Dönem Başındaki Değer	.	.
Parasal Varlıklarda Meydana Gelen Kur Farkları	.	.
Yıl İçindeki Alımlar	.	.
Satış ve İfâ Vahiyta Elden Çıkarılmalar	.	.
Değer Azalışı Karşılığı (-)	.	.
<b>Dönem Sonu Toplam</b>	.	.

**7. İştirakler (net):**

Ana Ortaklık Banka'nın iştiraki bulunmamaktadır.

8. Bağlı ortaklıklara ilişkin bilgiler (Net):

1) Konsolide edilmeyen bağlı ortaklıklara ilişkin bilgiler

Banka'nın mali olmayan bağlı ortaklıkları HSBC Ödeme Sistemleri Bilgisayar Teknolojileri Basın Yayın ve Müşteri Hizmetleri A.Ş. ve HSBC İnternet ve Telekomünikasyon Hizmetleri A.Ş'nin mali büyüklükleri Banka'nın mali tabloları için hesaplanan önemlilik sınırının çok altındadır. Söz konusu bağlı ortaklıklar, konsolide mali tabloların hazırlanması sırasında özsermaye yöntemi uygulanmayıp mali tablolarda maliyet değeri ile gösterilmiştir.

Unvanı	Adres(Şehir/ Ülke)	Ana Ortaklık Bankanın Pay Oranı-Farklıysa Oy Oranı(%)	Banka Risk Grubunun Pay Oranı (%)
HSBC Ödeme Sistemleri ve Bilgisayar Teknolojileri Basın Yayın ve Müşteri Hizmetleri A.Ş	Büyükdere Caddesi No:122/D Esentepe, Şişli 34394 İstanbul	100,00	0,00
HSBC İnternet ve Telekomünikasyon Hizmetleri A.Ş.	Büyükdere Caddesi No:122/D Esentepe, Şişli 34394 İstanbul	96,00	4,00

Yukarıdaki sıraya göre bağlı ortaklıklara ilişkin bilgiler:

Aktif Toplamı	Özkaynak	Sabit Varlık Toplamı	Faiz Gelirleri	Menkul Değer Gelirleri	Cari Dönem Kâr/Zararı	Önceki Dönem Kâr/Zararı	Gerçeğe Uygun Değer
1.820	1.688	7	55	-	214	494	-
95	95	-	3	-	5	8	-

2) Konsolide edilen bağlı ortaklıklara ilişkin bilgiler :

Unvanı	Adres(Şehir/ Ülke)	Banka'nın Pay Oranı-Farklıysa Oy Oranı(%)	Diğer Ortakların Pay Oranı (%)
HSBC Yatırım Menkul Değerler A.Ş	Büyükdere Caddesi No:122/D Esentepe, Şişli 34394 İstanbul	99,87	0,13

Aktif Toplamı	Özkaynak	Sabit Varlık Toplamı	Faiz Gelirleri	Menkul Değer Gelirleri	Cari Dönem Kâr/Zararı	Önceki Dönem Kâr/Zararı	Gerçeğe Uygun Değer
74.985	65.261	339	3.234	4.431	14.732	21.311	-

(\*) Sınırlı Denetimden geçmemiş mali tabloları üzerinden hazırlanmıştır.

HSBC Yatırım, 23 Aralık 1996 tarihinde Demir Yatırım Menkul Değerler A.Ş. ("Demir Yatırım") adı altında kurulmuştur. 30 Ekim 2001 tarihli Genel Kurul Kararı uyarınca Yönetim Kurulu'na verilen yetkiye istinaden 6 Aralık 2001 tarihli ve 222 nolu Yönetim Kurulu kararıyla Demir Yatırım'ın, HSBC Yatırım ile birleşmesi ve birleşme sözleşmesinin imzalanması ve neticesinde HSBC Yatırım'ın infisalı ve yeni birleşmiş Şirket'in ünvanının HSBC Yatırım Menkul Değerler A.Ş. olarak değiştirilmesi kararlaştırılmış ve birleşme 11 Ocak 2002 tarihinde tamamlanmıştır. HSBC Yatırım'ın merkez adresi; Büyükdere Caddesi No:122/D Esentepe, Şişli 34394 İstanbul'dur.

HSBC Yatırım Yönetim Kurulu'nun 28 Mart 2003 tarihli ve 9 no'lu kararı uyarınca 13 Ağustos 2003 tarihinde kurulan, 1.000.000 YTL. sermayeli HSBC Portföy Yönetimi Anonim Şirketi ("HSBC Portföy") ünvanlı şirkete, hisselerinin tümü Yönetim Kurulu ve Denetim Kurulu seçiminde imtiyaza sahip A Grubu olmak üzere 999.995 YTL tutarında ve %99,99 oranında iştirak edilmiştir.

**HSBC Bank Anonim Şirketi ve Bağlı Ortaklıkları**

30 Eylül 2008 Tarihi İtibarıyla Konsolide Finansal Tablolara İlişkin Açıklama ve Dipnotlar  
(Para birimi: Bin Yeni Türk Lirası olarak ifade edilmiştir.)

HSBC Portföy'ün merkez adresi; Büyükdere Caddesi No 122/D Esentepe, Şişli, 34394 İstanbul'dur.

HSBC Portföy'ün faaliyet konusu portföy yöneticiliği faaliyeti kapsamında, yerli ve yabancı yatırım fonları, özel emeklilik fonları, yatırım ortaklıkları ile yerli ve yabancı tüzel ve gerçek kişilerle, yatırım şirketleri ve benzeri girişimlerin portföylerini yönetmektir. HSBC Portföy ilişikteki mali tablolarda konsolidasyona dahil edilmiştir.

**3) Konsolide edilen bağlı ortaklıklara ilişkin bilgiler:**

	Cari Dönem	Önceki Dönem
<b>Dönem Başı Değeri</b>	<b>34.753</b>	<b>34.753</b>
<b>Dönem İçi Hareketler</b>		
Alımlar		
Bedelsiz Edinilen Hisse Senetleri		
Cari Yıl Payından Alınan Kâr		
Satışlar		
Yeniden Değerleme Artışı		
Değer Azalma Karşılıkları		
<b>Dönem Sonu Değeri</b>	<b>34.753</b>	<b>34.753</b>
<b>Sermaye Taahhütleri</b>		
<b>Dönem Sonu Sermaye Katılma Payı (%) (*)</b>	<b>99,87</b>	<b>99,87</b>

(\*) Dönem sonu sermaye katılım payı oranı her iki dönem için de HSBC Yatırım'a olan katılım payıdır.

**4) Konsolide edilen bağlı ortaklıklara ilişkin sektör bilgileri ve bunlara ilişkin kayıtlı tutarlar:**

Bağlı Ortaklıklar	Cari Dönem	Önceki Dönem
Bankalar		
Sigorta Şirketleri		
Faktoring Şirketleri		
Leasing Şirketleri		
Finansman Şirketleri		
Diğer Mali Bağlı Ortaklıklar	34.753	34.753

**5) Borsaya kote konsolide edilen bağlı ortaklıklar:**

	Cari Dönem	Önceki Dönem
Yurtiçi Borsalara Kote Edilenler		
Yurtdışı Borsalara Kote Edilenler		

**9. a) Birlikte kontrol edilen ortaklıklara ilişkin bilgiler:**

Ana ortaklık Banka'nın birlikte kontrol edilen herhangi bir ortaklığı bulunmamaktadır.

b) Ana ortaklık Banka'nın birlikte kontrol edilen herhangi bir ortaklığı bulunmadığından birlikte kontrol edilen ortaklıklarının muhasebeleştirilmesi ile ilgili yöntem belirtilmemiştir.



**10. Kiralama işlemlerinden alacaklara ilişkin bilgiler (net):**

Grup'un herhangi bir finansal kiralama sözleşmesi bulunmamaktadır.

**11. Riskten korunma amaçlı türev finansal araçlara ilişkin açıklamalar:**

**a) Riskten korunma amaçlı türev finansal varlıklara ilişkin pozitif farklar tablosu:**

Riskten Korunma Amaçlı Türev Finansal Varlıklar	Cari Dönem		Önceki Dönem	
	TP	VP	TP	VP
Gerçeğe Uygun Değer Riskinden Korunma Amaçlı	-	-	-	-
Nakit Akış Riskinden Korunma Amaçlı	-	-	-	-
Yurt Dışındaki Net Yatırım Riskinden Korunma Amaçlı	-	-	-	-
<b>Toplam</b>	-	-	-	-

**12. Maddi duran varlıklara ilişkin açıklamalar:**

Ara dönem finansal tablo açıklamalarına tabi değildir.

**13. Maddi olmayan duran varlıklara ilişkin açıklamalar:**

Ara dönem finansal tablo açıklamalarına tabi değildir.

**14. Yatırım amaçlı gayrimenkullere ilişkin açıklamalar:**

Banka'nın yatırım amaçlı gayrimenkulu bulunmamaktadır.

**15. Ertelemiş vergi varlığına ilişkin açıklamalar:**

Grup'un 30 Eylül 2008 tarihi itibarıyla 5.076 YTL net ertelenmiş vergi aktifi bulunmaktadır. Bu tutarın hesaplanmasına esas oluşturan vergiden indirebilecek zarar bulunmamaktadır. Uygulanan muhasebe politikaları ve değerlendirme esasları ile vergi mevzuatı arasındaki zamanlama farkları üzerinden hesaplanan aktif ve pasiflerin net tutarları üzerinden hesaplanan ertelenmiş vergi tutarı olan 5.076 YTL, net ertelenmiş vergi aktifi olarak finansal tablolara yansıtılmıştır.

Önceki dönemlerde üzerinden ertelenmiş vergi aktifi hesaplanmamış ve bilançoya yansıtılmamış indirilebilir geçici fark bulunmamaktadır.

Ertelemiş vergiler için ayrılan değer düşüş karşılığı bulunmamaktadır.

**16. Satış amaçlı elde tutulan ve durdurulan faaliyetlere ilişkin duran varlıklar hakkında açıklamalar:**

Grup'un 1.687 YTL tutarında satış amaçlı elde tutulan varlığı bulunmaktadır.

**17. Diğer aktiflere ilişkin bilgiler:**

a) Bilançonun diğer aktifler kalemi, nazım hesaplarda yer alan taahhütler hariç bilanço toplamının % 10'unu aşmamaktadır.

b) Bilançonun diğer aktifler kalemi 90.449 YTL tutarında borçlu geçici hesaplar, 45.181 YTL tutarında peşin ödenmiş giderler, 14.489 YTL tutarında diğer gelir reeskontları, 4.154 YTL tutarında muhtelif alacaklar ve 1.803 YTL tutarında diğer aktif kalemlerinden oluşmaktadır.

**HSBC Bank Anonim Şirketi ve Bağlı Ortaklıkları**

30 Eylül 2008 Tarihi İtibarıyla Konsolide Finansal Tablolara İlişkin Açıklama ve Dipnotlar  
(Para birimi: Bin Yeni Türk Lirası olarak ifade edilmiştir.)

**II. Konsolide Pasif Kalemlere İlişkin Açıklama ve Dipnotlar****I. a) Mevduatın/ toplanan fonların vade yapısına ilişkin bilgiler:****Cari Dönem:**

	Vadesiz	7 Gün İhbarlı	1 Aya Kadar	1-3 Ay	3-6 Ay	6 Ay-1 Yıl	1 Yıl ve Üstü	Birikimli Mevduat	Toplam
Tasarruf Mevduatı	146.558	-	2.400.100	411.685	25.582	17.921	173	-	3.002.019
Döviz Tevdiat Hesabı	707.883	-	2.627.977	580.164	195.816	98.913	230	-	4.210.983
Yurtiçinde Yer. K.	611.475	-	2.259.778	490.009	178.152	71.185	173	-	3.610.772
Yurtdışında Yer. K.	96.408	-	368.199	90.155	17.664	27.728	57	-	600.211
Resmî Kur. Mevduatı	152.604	-	275	-	-	-	-	-	152.879
Tic. Kur. Mevduatı	168.721	-	503.056	31.791	1.237	82	-	-	704.887
Diğ. Kur. Mevduatı	55.398	-	11.520	295	-	-	-	-	67.213
Kıymetli Maden DH	27.505	-	-	-	-	-	-	-	27.505
Bankalar Mevduatı	31.988	-	83.825	-	2.062	29.711	5.336	-	152.922
TC Merkez B.	-	-	-	-	-	-	-	-	-
Yurtiçi Bankalar	441	-	80.596	-	2.062	29.711	5.336	-	118.146
Yurtdışı Bankalar	31.547	-	3.229	-	-	-	-	-	34.776
Katılım Bankaları	-	-	-	-	-	-	-	-	-
Diğer	-	-	-	-	-	-	-	-	-
<b>Toplam</b>	<b>1.290.657</b>	<b>-</b>	<b>5.626.753</b>	<b>1.023.935</b>	<b>224.697</b>	<b>146.627</b>	<b>5.739</b>	<b>-</b>	<b>8.318.408</b>

**Önceki Dönem:**

	Vadesiz	7 Gün İhbarlı	1 Aya Kadar	1-3 Ay	3-6 Ay	6 Ay-1 Yıl	1 Yıl ve Üstü	Birikimli Mevduat	Toplam
Tasarruf Mevduatı	123.341	-	1.739.384	418.822	33.085	11.394	15	-	2.326.041
Döviz Tevdiat Hesabı	720.937	-	2.571.523	540.422	117.678	146.334	1.822	-	4.098.716
Yurtiçinde Yer. K.	620.447	-	2.236.500	482.164	111.675	120.637	1.822	-	3.573.245
Yurtdışında Yer. K.	100.490	-	335.023	58.258	6.003	25.697	-	-	525.471
Resmî Kur. Mevduatı	87.773	-	-	-	-	-	-	-	87.773
Tic. Kur. Mevduatı	176.458	-	606.173	194.048	41.240	312	2	-	1.018.233
Diğ. Kur. Mevduatı	55.954	-	2.380	220	2.839	-	-	-	61.393
Kıymetli Maden DH	3.848	-	-	-	-	-	-	-	3.848
Bankalar Mevduatı	11.312	-	9.210	3.033	7.126	4.202	2.200	-	37.083
TC Merkez B.	-	-	-	-	-	-	-	-	-
Yurtiçi Bankalar	123	-	9.210	3.033	7.126	4.202	2.200	-	25.894
Yurtdışı Bankalar	11.189	-	-	-	-	-	-	-	11.189
Katılım Bankaları	-	-	-	-	-	-	-	-	-
Diğer	-	-	-	-	-	-	-	-	-
<b>Toplam</b>	<b>1.179.623</b>	<b>-</b>	<b>4.928.670</b>	<b>1.156.545</b>	<b>201.968</b>	<b>162.242</b>	<b>4.039</b>	<b>-</b>	<b>7.633.087</b>

**HSBC Bank Anonim Şirketi ve Bağlı Ortaklıkları**

30 Eylül 2008 Tarihi İtibarıyla Konsolide Finansal Tablolara İlişkin Açıklama ve Dipnotlar  
(Para birimi: Bin Yeni Türk Lirası olarak ifade edilmiştir.)

**b) Tasarruf mevduatına/Tasarruf Mevduatı Sigorta Fonu kapsamında bulunan özel cari ve katılma hesaplarına ilişkin olarak aşağıdaki bilgiler:**

**1) Sigorta limitini aşan tutarlar:**

**Mevduat sigortası kapsamında bulunan ve mevduat sigortası limitini aşan tasarruf mevduatına ilişkin bilgiler:**

	Sigorta Kapsamında Bulunan		Sigorta Limitini Aşan	
	Cari Dönem	Önceki Dönem	Cari Dönem	Önceki Dönem
Tasarruf Mevduatı	1.647.700	1.145.008	1.215.719	1.016.770
Tasarruf Mevduatı Niteliğini Haiz DTH	1.003.940	758.398	1.816.479	1.410.438
Tasarruf Mevduatı Niteliğini Haiz Diğ. DTH	1.724	424	16.213	3.056
Yurtdışı Şubelerde Bulunan Yabancı Mercilerin Sigortasına Tabi Hesaplar	407.253	461.470	-	-
Kıyı Bnk. Blg. Şubelerde Bulunan Yabancı Mercilerin Sigorta Tabi Hesaplar	-	-	-	-
<b>Toplam</b>	<b>3.060.617</b>	<b>2.365.300</b>	<b>3.048.411</b>	<b>2.430.264</b>

2) Banka'nın merkezi yurtdışında bulunmadığından Türkiye'de bulunan tasarruf mevduatı, başka bir ülkede sigorta kapsamında değildir.

**3) Sigorta kapsamında bulunmayan tutarlar**

	Cari Dönem	Önceki Dönem
Yurtdışı Şubelerde Bulunan Mevduat ve Diğer Hesaplar	407.253	461.470
Hâkim Ortaklar ile Bunların Ana, Baba, Eş ve Velayet Altındaki Çocuklarına Ait Mevduat ile Diğer Hesaplar	-	-
Yönetim veya Müdürler Kurulu Başkan ve Üyeler, Genel Müdür ve Yardımcıları ile Bunların Ana, Baba, Eş ve Velayet Altındaki Çocuklarına Ait Mevduat ile Diğer Hesaplar	9.297	2.063
26/9/2004 Tarihli ve 5237 Sayılı TCK'nın 282 nci Maddesindeki Suçtan Kaynaklanan Mal Vartığı Değerleri Kapsamına Giren Mevduat ile Diğer Hesaplar	-	-
Türkiye'de Münhasıran Kıyı Bankacılığı Faaliyeti Göstermek Üzere Kurulan Mevduat Bankalarında Bulunan Mevduat	-	-

**2. Alım satım amaçlı türev finansal borçlara ilişkin bilgiler:**

**Alım satım amaçlı türev finansal borçlara ilişkin negatif farklar tablosu**

	Cari Dönem		Önceki Dönem	
	TP	YP	TP	YP
Vadeli İşlemler	11.455	3.256	5.766	3.694
Swap İşlemleri	25.927	2.868	103.473	6.179
Futures İşlemleri	-	14	-	943
Opsiyonlar	-	16.635	-	10.387
Diğer	-	-	-	-
<b>Toplam</b>	<b>37.382</b>	<b>22.773</b>	<b>109.239</b>	<b>21.203</b>



**HSBC Bank Anonim Şirketi ve Bağlı Ortaklıkları**

30 Eylül 2008 Tarihi İtibarıyla Konsolide Finansal Tablolara İlişkin Açıklama ve Dipnotlar  
(Para birimi: Bin Yeni Türk Lirası olarak ifade edilmiştir.)

**3. a) Bankalar ve diğer mali kuruluşlara ilişkin bilgiler:**

	Cari Dönem		Önceki Dönem	
	TP	YP	TP	YP
T.C. Merkez Bankası Kredileri	-	-	-	-
Yurtiçi Banka ve Kuruluşlardan	35.279	3.172	29.652	579
Yurtdışı Banka, Kuruluş ve Fonlardan	1.348.606	279.179	2.339.774	1.150
İhraç Edilen Menkul Kıymetler	-	506.396	-	468.568
<b>Toplam</b>	<b>1.383.885</b>	<b>788.747</b>	<b>2.369.426</b>	<b>470.297</b>

**b) Alınan kredilerin vade ayırımına göre gösterilmesi:**

	Cari Dönem		Önceki Dönem	
	TP	YP	TP	YP
Kısa Vadeli	36.653	282.398	1.032.286	1.729
Orta ve Uzun Vadeli*	1.347.232	506.349	1.337.140	468.568
<b>Toplam</b>	<b>1.383.885</b>	<b>788.747</b>	<b>2.369.426</b>	<b>470.297</b>

\*İhraç edilen menkul kıymetlere ilişkin net bakiyeleri de içermektedir.

**c) Grup'un yükümlülüklerinin yoğunlaştığı alanlara ilişkin ilave açıklamalar**

Grup fonlama kaynaklarını müşteri mevduatı ve yurtdışından kullanılan krediler ile çeşitlendirmektedir.

**4. Diğer Yabancı Kaynaklara ilişkin açıklamalar**

Grup'un diğer yabancı kaynaklar kalemi bilanço toplamının %10'unu aşmamaktadır.

**5. Kiralama işlemlerinden borçlara ilişkin bilgiler (net)**

Grup'un 412 YTL tutarında kiralama işlemlerinden doğan borcu bulunmaktadır.

**6. Riskten korunma amaçlı türev finansal yükümlülüklerine ilişkin bilgiler**

Grup'un riskten korunma amaçlı türev finansal aracı bulunmamaktadır.

**a) Riskten korunma amaçlı türev finansal borçlara ilişkin negatif farklar tablosu:**

	Cari Dönem		Önceki Dönem	
	TP	YP	TP	YP
Gerçeğe Uygun Değer Riskinden Korunma Amaçlı	-	-	-	-
Nakit Akış Riskinden Korunma Amaçlı	-	-	-	-
Yurt Dışındaki Net Yatırım Riskinden Korunma Amaçlı	-	-	-	-
<b>Toplam</b>	<b>-</b>	<b>-</b>	<b>-</b>	<b>-</b>

## 7. Karşılıklara ilişkin açıklamalar

### a) Genel karşılıklara ilişkin bilgiler

	Cari Dönem	Önceki Dönem
Genel Karşılıklar	81.577	73.799
I. Grup Kredi ve Alacaklar İçin Ayrılanlar	56.157	52.909
II. Grup Kredi ve Alacaklar İçin Ayrılanlar	5.458	1.359
Gayrinaklı Krediler İçin Ayrılanlar	1.100	2.279
Diğer	18.862	17.252

### b) Döviz endeksli krediler ve finansal kiralama alacakları anapara kur azalış karşılıkları

Kullandırılan döviz endeksli krediler için 30 Eylül 2008 tarihi itibarıyla 11.617 YTL kur farkı karşılığı hesaplanmış ve krediler hesabının altına kaydedilmiştir.

### c) Tazmin edilmemiş ve nakde dönüşmemiş gayrinaklı krediler özel karşılıkları

30 Eylül 2008 tarihi itibarıyla 594 YTL tazmin edilmemiş ve nakde dönüşmemiş gayrinaklı krediler karşılığı bulunmaktadır.

### ç) Diğer karşılıklara ilişkin bilgiler:

#### 1) Muhtemel riskler için ayrılan serbest karşılıklara ilişkin aşağıdaki bilgiler açıklanır.

	Cari Dönem	Önceki Dönem
Muhtemel Riskler İçin Ayrılan Serbest Karşılıklar	-	-

#### 2) Diğer karşılıkların, karşılıklar toplamının %10'unu aşması halinde aşımaya sebep olan alt hesapların isim ve tutarları açıklanır

Kredi kartı birikmiş hediye puan karşılığı 26.940 YTL, kullanılmamış izin karşılığı 8.449 YTL, reklam gider karşılığı 4.240 YTL ve 3.881 YTL tutarında diğer karşılık "diğer karşılıklar" altında sınıflandırılmıştır.

## 8. Vergi borcuna ilişkin açıklamalar:

### a) Cari vergi borcuna ilişkin açıklamalar

Grup'un kurumlar vergisi karşılığı üçüncü bölüm 16 numaralı dipnotta açıklandığı üzere hesaplanmıştır.

#### 1) Ödenecek vergilere ilişkin bilgiler:

	Cari Dönem	Önceki Dönem
Ödenecek Kurumlar Vergisi	15.424	29.449
Menkul Sermaye İradı Vergisi	11.249	10.268
Gayrimenkul Sermaye İradı Vergisi	706	676
BSMV	11.294	9.463
Kambiyo Muameleleri Vergisi	37	1.241
Ödenecek Katma Değer Vergisi	414	1.243
Diğer	11.496	4.061
<b>Toplam</b>	<b>50.620</b>	<b>56.401</b>

(\*) Ödenecek kurumlar vergisi bilanço tarihi itibarıyla kurumlar vergisi karşılığını içermektedir.

**HSBC Bank Anonim Şirketi ve Bağlı Ortaklıkları**

30 Eylül 2008 Tarihi İtibarıyla Konsolide Finansal Tablolara İlişkin Açıklama ve Dipnotlar  
(Para birimi: Bin Yeni Türk Lirası olarak ifade edilmiştir.)

**2) Primlere ilişkin bilgiler:**

	Cari Dönem	Önceki Dönem
Sosyal Sigorta Primleri-Personel	2.674	2.199
Sosyal Sigorta Primleri-İşveren	3.420	2.808
Banka Sosyal Yardım Sandığı Primleri-Personel	-	-
Banka Sosyal Yardım Sandığı Primleri-İşveren	-	-
Emekli Sandığı Aidatı ve Karşılıkları-Personel	-	-
Emekli Sandığı Aidatı ve Karşılıkları-İşveren	-	-
İşsizlik Sigortası-Personel	186	156
İşsizlik Sigortası-İşveren	361	290
Diğer	-	-
<b>Toplam</b>	<b>6.641</b>	<b>5.453</b>

**b) Ertelemiş vergi borcuna ilişkin açıklamalar**

Grup'un 30 Eylül 2008 tarihi itibarıyla net ertelenmiş vergi borcu bulunmamaktadır. Uygulanan muhasebe politikaları ve değerlendirme esasları ile vergi mevzuatı arasındaki zamanlama farkları üzerinden hesaplanan aktif ve pasiflerin netli olan 5.076 YTL net ertelenmiş vergi varlığı olarak muhasebeleştirilmiştir. Net ertelenmiş vergi varlığına ilişkin detaylı bilgi beşinci bölüm 1-15 no'lu dipnotta verilmiştir.

**9. Satış amaçlı elde tutulan ve durdurulan faaliyetlere ilişkin duran varlık borçları hakkında bilgiler**

Satış amaçlı duran varlıklara ilişkin borç bulunmamaktadır.

**10. Bankanın kullandığı sermaye benzeri kredilerin sayısı, vadesi, faiz oranı, kredinin temin edildiği kuruluş ve varsa hisse senedine dönüştürme opsiyonuna ilişkin açıklamalar**

30 Eylül 2008 tarihi itibarıyla Banka'nın kullandığı sermaye benzeri kredi bulunmamaktadır.

**11. Özkaynaklara ilişkin bilgiler:****a) Ödenmiş sermayenin gösterimi**

	Cari Dönem	Önceki Dönem
Hisse Senedi Karşılığı	-	-
İmtiyazlı Hisse Senedi Karşılığı	652.290	652.290
<b>Toplam</b>	<b>652.290</b>	<b>652.290</b>

Yukarıda Banka'nın ödenmiş sermayesi nominal olarak gösterilmiştir. 30 Eylül 2008 tarihi itibarıyla ödenmiş sermayenin enflasyona göre düzeltilmesinden kaynaklanan 272.693 YTL tutarındaki sermaye yedeği bulunmaktadır.

BDDK'nın 28 Nisan 2005 tarihinde yayınladığı genelge ile ödenmiş sermayenin enflasyona göre düzeltilmesinden kaynaklanan 272.693 YTL tutarındaki sermaye yedeği "diğer sermaye yedekleri" yardımcı hesabına intikal ettirilmiştir.



**HSBC Bank Anonim Şirketi ve Bağlı Ortaklıkları**

30 Eylül 2008 Tarihi İtibarıyla Konsolide Finansal Tablolara İlişkin Açıklama ve Dipnotlar  
(Para birimi: Bin Yeni Türk Lirası olarak ifade edilmiştir.)

b) Ödenmiş sermaye tutarı bankada kayıtlı sermaye sisteminin uygulanıp uygulanmadığı hususunun açıklanması ve bu sistem uygulanıyor ise kayıtlı sermaye tavanı

Kayıtlı sermaye sistemi uygulanmamaktadır.

Sermaye Sistemi	Ödenmiş Sermaye	Tavan
Hisse Senedi Karşılığı	-	-
İmtiyazlı Hisse Senedi Karşılığı	652.290	-
<b>Toplam</b>	<b>652.290</b>	-

c) Cari dönem içinde yapılan sermaye artırımları ve kaynakları ile artırılan sermaye payına ilişkin diğer bilgiler ;

Cari dönem içinde sermaye artırım yapılmamıştır.

Artırım Tarihi	Artırım Tutarı	Nakit	Artırma Konu Edilen Kar Yedekleri	Artırma Konu Edilen Sermaye Yedekleri
-	-	-	-	-

ç) Cari dönem içinde sermaye yedeklerinden sermayeye ilave edilen kısma ilişkin bilgiler:

Cari dönem sermaye yedeklerinden sermayeye ilave edilen kısım bulunmamaktadır.

Menkul Değerler Değer Art.F.	Maddi ve Maddi Olmayan Duran Varlıklar Yeniden Değ.Değer Art.	İştirakler, Bağlı Ortaklıklar ve Birlikte Kontrol Edilen Ort.Bedelsiz Hisse Sen.	Diğer	Menkul Değerler Değer Art.F.
-	-	-	-	-

d) Son mali yılın ve onu takip eden ara dönemin sonuna kadar olan sermaye taahhütleri, bu taahhütlerin genel amacı ve bu taahhütler için gerekli tahmini kaynaklar

Grup'un herhangi bir sermaye taahhüdü bulunmamaktadır.

e) Grup'un gelirleri, kârlılığı ve likiditesine ilişkin geçmiş dönem göstergeleri ile bu göstergelerdeki belirsizlikler dikkate alınarak yapılacak öngörülerin özkaynak üzerindeki tahmini etkileri

Grup'un gelirleri kârlılığı ve likiditesine ilişkin geçmiş dönem göstergeleri ile bu göstergeler ve değişen muhasebe standartları çerçevesinde yapılan değerlendirmelere istinaden banka özkaynaklarını güçlendirme yönünde aksiyon almaktadır.

f) Sermayeyi temsil eden hisse senetlerine tanınan imtiyazlara ilişkin özet bilgiler

Yabancı ortağa ait hisseler "A" grubu olup İdare Meclisi Üyeleri'nin tamamı "A" grubu hisse senetleri sahiplerinin göstereceği adaylar arasından seçilir.

g) Menkul değerler değer artış fonuna ilişkin bilgiler

	Cari Dönem		Önceki Dönem	
	TP	YP	TP	YP
İştirakler, Bağlı Ortaklıklar ve Birlikte Kontrol Edilen Ortaklıklardan	-	-	-	-
Değerleme Farkı	(3.948)	834	2.646	6.183
Kur Farkı	-	-	-	-
<b>Toplam</b>	<b>(3.948)</b>	<b>834</b>	<b>2.646</b>	<b>6.183</b>

## 12 Azınlık haklarına ilişkin açıklamalar

Grup sermayesinde herhangi bir azınlık payı bulunmamaktadır.

### III. Konsolide Nazım Hesaplara İlişkin Açıklama ve Dipnotlar

#### 1. Nazım hesaplarda yer alan yükümlülüklerle ilişkin açıklama

##### a) Gayri kabili rücu nitelikteki kredi taahhütlerinin türü ve miktarı

Grup'un 30 Eylül 2008 tarihi itibarıyla toplam 6.728.553 YTL tutarında gayrikabili rücu nitelikte taahhüdü bulunmaktadır (31 Aralık 2007 : 5.626.257 YTL).

b) Nazım hesap kalemlerinden kaynaklanan muhtemel zararlar bulunmamaktadır. Bilanço dışı yükümlülüklerden oluşan taahhütler "Bilanço Dışı Yükümlülükler Tablosu"nda gösterilmiştir.

##### 1) Garantiler, banka aval ve kabulleri ve mali garanti yerine geçen teminatlar ve diğer akreditifler dahil gayrinakdi krediler

Grup'un 30 Eylül 2008 tarihi itibarıyla toplam 618.900 YTL tutarında teminat mektubu, 353.818 YTL tutarında aval ve kabuller ve 730.366 YTL tutarında akreditifler sebebiyle garanti ve kefaletleri bulunmaktadır. Ayrıca, 177.926 YTL tutarında diğer garanti ve kefaletleri bulunmaktadır.

##### 2) Kesin teminatlar, geçici teminatlar, kefaletler ve benzeri işlemler

Yukarıdaki 1.b (1) maddesinde açıklananlar dışında yoktur.

##### c) 1) Gayrinakdi kredilerin toplam tutarı

	Cari Dönem	Önceki Dönem
Nakit Kredi Teminine Yönelik Olarak Açılan Gayrinakdi Krediler	7.099	6.647
Bir Yıl veya Daha Az Süreli Asıl Vadeli	7.099	6.647
Bir Yılden Daha Uzun Süreli Asıl Vadeli	-	-
Diğer Gayrinakdi Krediler	1.873.911	1.782.129
<b>Toplam</b>	<b>1.881.010</b>	<b>1.788.776</b>

##### 2) Gayrinakdi krediler hesabı içinde sektör bazında risk yoğunlaşması hakkında bilgi:

Ara dönem finansal tablo açıklamalarına tabi değildir.

##### 3) I ve II'nci grupta sınıflandırılan gayrinakdi kredilere ilişkin bilgiler :

Ara dönem finansal tablo açıklamalarına tabi değildir.

#### 2. Türev işlemlere ilişkin açıklamalar

Grup, 30 Eylül 2008 tarihi itibarıyla toplam 2.047.497 YTL tutarında vadeli döviz alım ve satım, 3.726.332 YTL tutarında swap para alım satım, 2.864.895 YTL tutarında para alım satım opsiyonu, 170.654 YTL tutarında futures faiz alım satım, 57.250 YTL tutarında swap faiz alım satım işlemine girmiştir. Yabancı para pozisyon riski ve faiz riskini azaltmak amacıyla yapılan söz konusu işlemler alım satım amaçlı türev finansal araç olarak değerlendirilmekte ve Grup tarafından rayiç değerleri ile izlenmektedir.

### **3. Koşullu borçlar ve varlıklara ilişkin açıklamalar**

Şarta bağlı varlık için şartın gerçekleşme olasılığı kesine yakınsa bu varlık muhasebeleştirilmekte şartın gerçekleşme olasılığı fazla ise bu varlık dipnotlarda açıklanmaktadır. 30 Eylül 2008 tarihi itibarıyla açıklanması gereken şarta bağlı varlık bulunmamaktadır.

Şarta bağlı yükümlülük için şartın gerçekleşme olasılığı fazla ise ve güvenilir olarak ölçülebiliyorsa karşılık ayrılmakta, güvenilir olarak ölçülemiyorsa ya da şartın gerçekleşme olasılığı yoksa veya az ise bu yükümlülük dipnotlarda açıklanmaktadır.

Grup'un bankacılık faaliyetleri kapsamında yapmış olduğu işlemler nedeniyle devam eden çeşitli davalara ilişkin şarta bağlı yükümlülükleri bulunmaktadır. 30 Eylül 2008 tarihi itibarıyla Grup aleyhine açılmış bu davaların toplamı 4.747 YTL tutarındadır. Söz konusu davalardan aleyhte sonuçlanma olasılığı yüksek olanlarla ilgili 353 YTL tutarında karşılık ayrılmıştır.

### **4. Başkaları nam ve hesabına verilen hizmetlere ilişkin açıklamalar**

Ara dönem finansal tablo açıklamalarına tabi değildir.



**HSBC Bank Anonim Şirketi ve Bağlı Ortaklıkları**

30 Eylül 2008 Tarihi İtibarıyla Konsolide Finansal Tablolara İlişkin Açıklama ve Dipnotlar  
(Para birimi: Bin Yeni Türk Lirası olarak ifade edilmiştir.)

**IV. Konsolide Gelir Tablosuna İlişkin Açıklama ve Dipnotlar****1. a) Kredilerden alınan faiz gelirlerine ilişkin bilgiler**

	Cari Dönem		Önceki Dönem	
	TP	YP	TP	YP
<b>Kredilerden Alınan Faizler*</b>	<b>1.265.157</b>	<b>69.426</b>	<b>944.456</b>	<b>69.718</b>
Kısa Vadeli Kredilerden	729.713	43.203	577.005	45.090
Orta ve Uzun Vadeli Kredilerden	522.828	26.223	358.679	24.628
Takipteki Alacaklardan Alınan Faizler	12.616	-	8.772	-
Kaynak Kul. Destekleme Fonundan Alınan Primler	-	-	-	-

\* Nakdi kredilere ilişkin ücret ve komisyon gelirlerini de içermektedir

**b) Bankalardan alınan faiz gelirlerine ilişkin bilgiler**

	Cari Dönem		Önceki Dönem	
	TP	YP	TP	YP
T.C. Merkez Bankasından	-	1.629	-	839
Yurtiçi Bankalardan	17.669	21.488	10.068	22.393
Yurtdışı Bankalardan	4.483	4.667	16.144	15.235
Yurtdışı Merkez ve Şubelerden	-	-	-	-
<b>Toplam</b>	<b>22.152</b>	<b>27.784</b>	<b>26.212</b>	<b>38.467</b>

**c) Menkul değerlerden alınan faizlere ilişkin bilgiler**

Ara dönem finansal tablo açıklamalarına tabi değildir.

**ç) İştirak ve bağlı ortaklıklardan alınan faiz gelirlerine ilişkin bilgiler**

	Cari Dönem	Önceki Dönem
İştirak ve Bağlı Ortaklıklardan Alınan Faizler	-	-

**2. a) Kullanılan kredilere verilen faizlere ilişkin bilgiler**

	Cari Dönem		Önceki Dönem	
	TP	YP	TP	YP
<b>Bankalara</b>	<b>164.039</b>	<b>1.018</b>	<b>175.501</b>	<b>8.105</b>
T.C. Merkez Bankasına	-	-	-	-
Yurtiçi Bankalara	2.795	45	4.078	31
Yurtdışı Bankalara	161.244	973	171.423	8.074
Yurtdışı Merkez ve Şubelere	-	-	-	-
<b>Diğer Kuruluşlara</b>	<b>-</b>	<b>-</b>	<b>-</b>	<b>-</b>
<b>Toplam</b>	<b>164.039</b>	<b>1.018</b>	<b>175.501</b>	<b>8.105</b>

**b) İştirakler ve bağlı ortaklıklara verilen faiz giderlerine ilişkin bilgiler**

	Cari Dönem	Önceki Dönem
İştirak ve Bağlı Ortaklıklara Verilen Faizler	58	55

**c) İhraç edilen menkul kıymetlere verilen faizlere ilişkin bilgiler**

Ara dönem finansal tablo açıklamalarına tabi değildir.

**HSBC Bank Anonim Şirketi ve Bağlı Ortaklıkları**

30 Eylül 2008 Tarihi İtibarıyla Konsolide Finansal Tablolara İlişkin Açıklama ve Dipnotlar  
(Para birimi; Bin Yeni Türk Lirası olarak ifade edilmiştir.)

**ç) Mevduata ödenen faizin vade yapısına göre gösterimi**

Ara dönem finansal tablo açıklamalarına tabi değildir.

**3. Temettü gelirlerine ilişkin açıklamalar**

Grupun temettü geliri bulunmamaktadır.

**4. Ticari kar/zarara ilişkin açıklamalar (Net)**

	Cari Dönem	Önceki Dönem
<b>Kar</b>	<b>11.835.824</b>	<b>5.224.991</b>
Sermaye Piyasası İşlemleri Karı	175.648	133.143
Türev Finansal İşlemlerden	91.917	48.566
Diğer	83.731	84.577
Kambiyo İşlemlerinden Kar	11.660.176	5.091.848
<b>Zarar (-)</b>	<b>11.801.476</b>	<b>5.124.380</b>
Sermaye Piyasası İşlemleri Zararı	138.108	100.913
Türev Finansal İşlemlerden	121.832	81.972
Diğer	16.276	18.941
Kambiyo İşlemlerinden Zarar	11.663.368	5.023.467

**5. Diğer faaliyet gelirlerine ilişkin açıklamalar**

Grup'un diğer faaliyet gelirlerini önemli ölçüde etkileyebilecek olağandışı bir husus veya gelişme bulunmamaktadır.

**6. Grup'un kredi ve diğer alacaklarına ilişkin değer düşüş karşılıkları**

	Cari Dönem	Önceki Dönem
<b>Kredi ve Diğer Alacaklara İlişkin Özel Karşılıklar</b>	<b>105.137</b>	<b>21.699</b>
III. Grup Kredi ve Alacaklardan	6.272	21.699
IV. Grup Kredi ve Alacaklardan	27.224	
V. Grup Kredi ve Alacaklardan	71.641	
<b>Genel Karşılık Giderleri</b>	<b>7.777</b>	<b>17.142</b>
Muhtemel Riskler İçin Ayrılan Serbest Karşılık Giderleri		
<b>Menkul Değerler Değer Düşme Giderleri</b>	<b>2.692</b>	<b>30</b>
Gerçeğe Uygun Değer Farkı Kâr veya Zarara Yansıtılan Menkul Değerler	2.692	30
Satılmaya Hazır Menkul Değerler		
<b>İştirakler, Bağlı Ortaklıklar ve VKFT Men. Değ. Değer Düşüş Giderleri</b>		
İştirakler		
Bağlı Ortaklıklar		
Birlikte Kontrol Edilen Ortaklıklar		
Vadeye Kadar Hilde Tutulacak Menkul Değerler		
Diğer	434	6.136
<b>Toplam</b>	<b>116.040</b>	<b>45.007</b>

**HSBC Bank Anonim Şirketi ve Bağlı Ortaklıkları**

30 Eylül 2008 Tarihi İtibarıyla Konsolide Finansal Tablolara İlişkin Açıklama ve Dipnotlar  
(Para birimi: Bin Yeni Türk Lirası olarak ifade edilmiştir.)

**7. Diğer faaliyet giderlerine ilişkin bilgiler:**

	Cari Dönem	Önceki Dönem
Personel Giderleri	308.768	247.827
Kıdem Tazminatı Karşılığı	2.689	2.567
Banka Sosyal Yardım Sandığı Varlık Açıkları Karşılığı	-	-
Maddi Duran Varlık Değer Düşüş Giderleri	-	-
Maddi Duran Varlık Amortisman Giderleri	42.507	28.126
Maddi Olmayan Duran Varlık Değer Düşüş Giderleri	-	-
Şerefiye Değer Düşüş Gideri	-	-
Maddi Olmayan Duran Varlık Amortisman Giderleri	6.906	5.603
Özkaynak Yöntemi Uygulanan Ortaklık Payları Değer Düşüş Gideri	-	-
Elden Çıkarılacak Kıymetler Değer Düşüş Giderleri	-	-
Elden Çıkarılacak Kıymetler Amortisman Giderleri	30	11
Satış Amaçlı Elde Tutulan Duran Varlıklar Değer Düşüş Giderleri	-	-
Diğer İşletme Giderleri	274.909	214.977
Faaliyet Kiralama Giderleri	59.616	42.384
Bakım ve Onarım Giderleri	8.702	5.977
Reklam ve İlan Giderleri	46.391	39.186
Diğer Giderler	160.200	177.430
Aktiflerin Satışından Doğan Zararlar	656	771
Diğer	60.287	39.770
<b>Toplam</b>	<b>696.752</b>	<b>539.852</b>

**8. Sürdürülen faaliyetler ile durdurulan faaliyetler vergi öncesi kar/zararına ilişkin açıklama**

Ara dönem finansal tablo açıklamalarına tabi değildir.

**9. Sürdürülen faaliyetler ile durdurulan faaliyetler vergi karşılığına ilişkin açıklama**

Grup'un 30 Eylül 2008 tarihi itibarıyla ayrılan kurumlar vergisi karşılığı gideri 48.899 YTL ve ertelenmiş vergi gideri ise 10.928 YTL'dir.

Grup'un 30 Eylül 2008 tarihi itibarıyla konsolide finansal tablolarına yansıtılan 10.928 YTL ertelenmiş vergi gideri tamamı uygulanan muhasebe politikaları ve değerlendirme esasları ile vergi mevzuatı arasındaki zamanlama farkları üzerinden hesaplanan geçici farklardan ve birikmiş zararlar üzerinden hesaplanan ertelenmiş vergiden oluşmaktadır.

**10. Sürdürülen faaliyetler ile durdurulan faaliyetler vergi sonrası faaliyet kar/zararına ilişkin açıklama**

Vergi sonrası faaliyet kar zararına ilişkin açıklanacak husus bulunmamaktadır.

**11. Net dönem kar/zararına ilişkin açıklama**

a) Olağan bankacılık işlemlerinden kaynaklanan gelir ve gider kalemlerinin niteliği boyutu ve tekrarlanma oranının açıklanması bankanın dönem içindeki performansının anlaşılması için gerekli ise bu kalemlerin niteliği ve tutarı

30 Eylül 2008 tarihi itibarıyla gelir kalemleri içerisinde net faiz geliri 767.263 YTL, net ücret ve komisyon gelirleri ise 254.744 YTL ile önemli bir yer tutmaktadır. Faiz gelirlerinin içerisindeki dağılım gözönünde bulundurulduğunda, Grup'un faiz gelirinin en önemli kaynakları kredilerden, bankalararası para piyasasından ve menkul değerlerden alınan faizlerdir. Faiz giderlerinin ise en büyük bölümünü mevduata ödenen faizler oluşturmaktadır. Komisyon gelirlerinin en önemli kısmını ise kredi kartı işlemlerinden alınan komisyonlar oluşturmaktadır.



**HSBC Bank Anonim Şirketi ve Bağlı Ortaklıkları**

30 Eylül 2008 Tarihi İtibarıyla Konsolide Finansal Tabloları İlişkin Açıklama ve Dipnotlar  
(Para birimi: Bin Yeni Türk Lirası olarak ifade edilmiştir.)

**b) Grup tarafından mali tablo kalemlerine ilişkin olarak yapılan tahminlerdeki herhangi bir değişikliğin kâr/zarara önemli bir etkisi bulunmamaktadır**

Cari dönemde önemli etkide bulunan veya takip eden dönemlerde önemli etkide bulunacağı beklenen muhasebe tahminlerinde yapılan herhangi bir değişiklik bulunmamaktadır.

**c) Azınlık haklarına ait kâr/zarar**

	Cari Dönem	Önceki Dönem
Azınlık Haklarına Ait Kâr/Zarar	-	-

**12. Gelir tablosunda yer alan diğer kalemlerin gelir tablosu toplamının %10'unu aşması halinde bu kalemlerin en az %20'sini oluşturan alt hesaplar**

30 Eylül 2008 tarihi itibarıyla gelir tablosunda ve ilgili dipnotlarda yer alan diğer kalemler gelir tablosu toplamının %10'unu aşmamaktadır.

**V. Konsolide Özkaynak Değişim Tablosuna İlişkin Açıklama ve Dipnotlar**

Ara dönem finansal tablo açıklamalarına tabi değildir.

**VI. Konsolide Nakit Akış Tablosuna İlişkin Açıklama ve Dipnotlar**

Ara dönem finansal tablo açıklamalarına tabi değildir.

**VII. Grup'un Dahil Olduğu Risk Grubu İle İlgili Açıklama ve Dipnotlar**

Grup'un dahil olduğu risk grubuna ilişkin işlemlerin hacmi, dönem sonunda sonuçlanmamış kredi ve mevduat işlemleri ile döneme ilişkin gelir ve giderler;

**a) Cari dönem**

Grup'un Dahil Olduğu Risk Grubu	İştirak ve Bağlı Ortaklıklar		Bankanın Doğrudan ve Dolaylı Ortakları		Risk Grubuna Dahil Olan Diğer Gerçek ve Tüzel Kişiler	
	Nakdi	G.Nakdi	Nakdi	G.Nakdi	Nakdi	G.Nakdi
Krediler ve Diğer Alucaklar						
Dönem Başı Bakiyesi	-	-	504.992	230.613	-	-
Dönem Sonu Bakiyesi	-	-	306.553	315.325	-	-
Alınan Faiz ve Komisyon Gelirleri	-	-	46.935	-	-	-

**b) Önceki dönem**

Bankanın Dahil Olduğu Risk Grubu	İştirak ve Bağlı Ortaklıklar		Bankanın Doğrudan ve Dolaylı Ortakları		Risk Grubuna Dahil Olan Diğer Gerçek ve Tüzel Kişiler	
	Nakdi	G.Nakdi	Nakdi	G.Nakdi	Nakdi	G.Nakdi
Krediler ve Diğer Alucaklar						
Dönem Başı Bakiyesi	-	4	688.650	2.789	-	-
Dönem Sonu Bakiyesi	-	-	504.992	230.613	-	-
Alınan Faiz ve Komisyon Gelirleri	-	-	38.589	-	-	-

**c) Grup'un dahil olduğu risk grubuna ait mevduata ilişkin bilgiler**

Grup'un Dahil Olduğu Risk Grubu	İştirak ve Bağlı Ortaklıklar		Bankanın Doğrudan ve Dolaylı Ortakları		Risk Grubuna Dahil Olan Diğer Gerçek ve Tüzel Kişiler	
	Cari Dönem	Önceki Dönem	Cari Dönem	Önceki Dönem	Cari Dönem	Önceki Dönem
Mevduat						
Dönem Başı	1.284	923	5.717	3.077	-	-
Dönem Sonu	1.013	1.284	20.273	5.717	-	-
Mevduat Faiz Gideri	58	55	-	-	-	-

**2) Grup'un dahil olduğu risk grubu ile yaptığı vadeli işlemler ile opsiyon sözleşmeleri ile benzeri diğer sözleşmelere ilişkin bilgiler**

Grup'un Dahil Olduğu Risk Grubu	İştirak ve Bağlı Ortaklıklar		Bankanın Doğrudan ve Dolaylı Ortakları		Risk Grubuna Dahil Olan Diğer Gerçek ve Tüzel Kişiler	
	Cari Dönem	Önceki Dönem	Cari Dönem	Önceki Dönem	Cari Dönem	Önceki Dönem
Gerçeğe Uygun Değer Farkı Kar veya Zarara Yansıtan İşlemler						
Dönem Başı	-	-	3.599.293	4.119.273	-	-
Dönem Sonu	-	-	2.922.995	3.599.293	-	-
<b>Toplam Kâr / Zarar</b>	-	-	<b>(76.988)</b>	<b>(102.861)</b>	-	-
Risikten Korunma Amaçlı İşlemler						
Dönem Başı	-	-	-	-	-	-
Dönem Sonu	-	-	-	-	-	-
<b>Toplam Kâr / Zarar</b>	-	-	-	-	-	-



**HSBC Bank Anonim Şirketi ve Bağlı Ortaklıkları**

30 Eylül 2008 Tarihi İtibarıyla Konsolide Finansal Tablolara İlişkin Açıklama ve Dipnotlar  
(Para birimi: Bin Yeni Türk Lirası olarak ifade edilmiştir.)

**VIII. Banka'nın Yurtiçi, Yurtdışı, Kıyı Bankacılığı Bölgelerindeki Şubeleri ile Yurtdışı Temsilciliklerine İlişkin Bilgiler**

**Bankanın yurtiçi ve yurtdışı şube ve temsilciliklerine ilişkin olarak bilgiler**

Ara dönem finansal tablo açıklamalarına tabi değildir.

**IX. Bilanço sonrası hususlara ilişkin açıklamalar**

2007 yılı içinde Amerika Birleşik Devletleri'nde başlayan ve bütün dünya ekonomilerini etkisi altına alan global ekonomik kriz, ülkemiz finansal piyasalarını da bilanço tarihi sonrasında etkisi altına almaya başlamıştır. Bilanço tarihi ile rapor tarihi arasındaki bu süreçte Türkiye'de döviz kurları, para ve sermaye piyasalarında dalgalanmalar artmaya başlamış; rapor tarihindeki finansal veriler ile 30 Eylül 2008 tarihindeki finansal veriler karşılaştırıldığında ABD Doları, Avro ve Japon Yeni, YTL karşısında sırasıyla %23.5, %8.6 ve %31.3 oranlarında değer kazanmıştır. Yine 30 Eylül 2008 tarihi itibarıyla piyasada %19.42 olan gösterge niteliğindeki 14 Nisan 2010 vadeli TRT140410T16 kağıdının bileşik faizi, rapor tarihi itibarıyla %23.95'e kadar yükselmiştir.

## **ALTINCI BÖLÜM**

### **Sınırlı Denetim Raporu**

#### **I. Sınırlı Denetim raporuna ilişkin olarak açıklanması gereken hususlar**

30 Eylül 2008 tarihi itibarıyla ve aynı tarihte sona eren döneme ait düzenlenen konsolide finansal tablolar, Akis Bağımsız Denetim ve Serbest Muhasebeci Mali Müşavirlik A.Ş. tarafından sınırlı denetime tabi tutulmuş olup, 31 Ekim 2008 tarihli sınırlı denetim raporu konsolide finansal tabloların önünde sunulmuştur.