


2010

HSBC Bank Anonim Őirketi
Ara D6nem Faaliyet Raporu

HSBC 
Dünyanın yerel bankası



HSBC Bank Anonim Őirketi 30 Haziran 2010 Ara D6nem Konsolide Faaliyet Raporu

Rapor D6nemi : 30 Haziran 2010
Ticaret Unvanı : HSBC Bank Anonim Őirketi
KuruluŐ Tarihi : 13 Eyl6l 1990
Adres : Esentepe Mahallesi B6y6kdere Caddesi No 128/D ŐiŐli 34394 İSTANBUL
Telefon : (0212) 376 40 00 / (0212) 267 47 94
Faks : (0212) 336 30 00
Çađrı Merkezi : 444 0 111
Web Adresi : www.hsbc.com.tr
E-posta adresi : muhaberat@hsbc.com.tr

İÇİNDEKİLER

	Sayfa No
GİRİŞ	
1. HSBC Bank 30 Haziran 2010 Ara Dönem Konsolide Faaliyet Raporu'na İlişkin Beyan.....	3
2. Para Birimi Kullanımı.....	4
3. Ek Bilgiler.....	4
BÖLÜM 1 – SUNUŞ	
1. Kurumsal Profil.....	5
2. Kısaca HSBC Bank ve Konsolidasyona Tabi Ortaklıklar.....	5
3. Ana Sözleşmede Yapılan Değişiklikler.....	6
4. HSBC Bank'ın Sermaye ve Ortaklık Yapısı.....	6
5. Kısaca HSBC Grubu.....	6
6. HSBC Grubu'nda 2010 Yılı'nın İkinci Çeyreğine İlişkin Gelişmeler.....	7
7. Özet Konsolide Finansal Bilgiler.....	8
8. Ekonomiye İlişkin Gelişmeler.....	9
9. Bankacılık Sektörüne İlişkin Gelişmeler.....	9
10. HSBC Bank A.Ş. Yönetim Kurulu Başkanı'nın Mesajı.....	10
11. HSBC Bank A.Ş. Genel Müdür'ün Mesajı.....	11
12. Hizmet Türü ve Faaliyet Konularına İlişkin Açıklamalar.....	12
13. Yeni Hizmet ve Faaliyetlerle İlgili Araştırma Geliştirme Uygulamaları.....	15
14. HSBC Grubu ve HSBC Bank'ın 2010'un İkinci Çeyreğinde Kazandığı Ödüller.....	15
15. HSBC Bank'ın Sektördeki Konumunun Değerlendirmesi.....	16
BÖLÜM 2 – YÖNETİM VE KURUMSAL YÖNETİM UYGULAMALARI	
1. Yönetim Kurulu.....	17
2. Denetim Komitesi.....	18
3. Üst Yönetim.....	18
4. İç Sistemler Kapsamındaki Birimlerin Yöneticileri.....	19
5. Yasal Denetçiler.....	19
6. Komiteler ve Toplantılara Katılım.....	19
7. İnsan Kaynakları Uygulamaları.....	21
8. HSBC Bank'ın Dahil Olduğu Risk Grubu ile Yapılan İşlemlere İlişkin Bilgiler.....	21
9. Destek Hizmetleri.....	22
BÖLÜM 3 – FİNANSAL BİLGİLER VE RİSK YÖNETİMİ	
1. Konsolide Finansal Bilgiler.....	23
2. Mali Durum, Kârlılık ve Borç Ödeme Gücüne İlişkin Bilgiler.....	29
3. Risk Yönetim Politikaları.....	29
4. HSBC Bank Finansal Güç Notları.....	29

GİRİŞ

1. HSBC Bank 30 Haziran 2010 Ara Dönem Konsolide Faaliyet Raporuna İlişkin Beyan

HSBC Bank Anonim Şirketi 30 Haziran 2010 Ara Dönem Konsolide Faaliyet Raporu, 21 Aralık 2008 tarih ve 27087 sayılı Resmi Gazete’de yayımlanmış olan Bankaların Muhasebe Uygulamalarına ve Belgelerin Saklanması İlişkin Usul ve Esaslar Hakkında Yönetmelikte Değişiklik Yapılmasına Dair Yönetmelik çerçevesinde hazırlanmıştır.

Saygılarımızla,



Stephen Edward Anderson
Yönetim Kurulu Başkan Vekili



Piraye Antika
Genel Müdür




Neslihan Erkazancı
Genel Müdür Yardımcısı



Burçin Ozan
Grup Başkanı



Alan McAlpine Keir
Denetim Komitesi Üyesi



Uttiyo Dasgupta
Denetim Komitesi Başkanı

2. Para Birimi Kullanımı

T.C. Maliye Bakanlığı tarafından 26 Aralık 2008 tarihli ve 27092 sayılı Resmi Gazete’de yayımlanarak yürürlüğe giren 15 Sıra No’lu Muhasebe Sistemi Uygulama Genel Tebliği’nde yer alan Türk Lirası ve Kuruş Kullanımında Özel Kesim Muhasebe Sistemine İlişkin Olarak İşletmeler Tarafından Uygulanacak Esaslar Hakkındaki Hüküm’de 31 Aralık 2008 tarihi sonuna kadar yapılacak dönem sonu işlemleri dahil muhasebe kayıtlarının Yeni Türk Lirası ve Yeni Kuruş üzerinden olacağı belirlenmiştir. 1 Ocak 2009 tarihinden itibaren yapılacak muhasebe kayıtlarıysa Türk Lirası ve Kuruş üzerinden olacaktır.

Bu raporda yer alan parasal büyüklükler yukarıda geçen tebliğ esaslarına göre ifade edilmiştir.

3. Ek Bilgiler

HSBC Bank’ın 30 Haziran 2010 tarihli Ara Dönem Konsolide Faaliyet Raporu’na esas oluşturan;

- HSBC Bank’ın 30 Haziran 2010 tarihinde Sona Eren Ara Hesap Dönemine ait Konsolide Finansal Tablolar ve Bağımsız Sınırlı Denetim Raporu
- HSBC Yatırım Menkul Değerler A.Ş. ve Bağlı Ortaklığı’na ait 30 Haziran 2010 Tarihinde Sona Eren Ara Hesap Dönemine ait Konsolide Finansal Tablolar
- HSBC Portföy Yönetimi A.Ş.’ye ait 30 Haziran 2010 Tarihinde Sona Eren 3 Aylık Ara Hesap Dönemine Ait Finansal Tablolar ve Tamamlayıcı Notlar
- HSBC Bank 2009 Yılı Faaliyet Raporu
- HSBC Yatırım 2010 Yılı Ara Dönem Faaliyet Raporu
- HSBC Portföy 2010 Yılı Ara Dönem Faaliyet Raporu

HSBC Bank ve Konsolidasyona Tabi Finansal Ortaklıklar’ın web sitesinde;

(www.hsbc.com.tr, www.hsbc.com.tr/tr/yatirim ve www.hsbc.com.tr/tr/portfoy) yer almaktadır.

BÖLÜM 1 – SUNUŞ

1. Kurumsal Profil

HSBC Bank Anonim Şirketi (HSBC Bank) Türkiye genelinde ve Kuzey Kıbrıs Türk Cumhuriyeti'nde (KKTC) yaygın şube ağına, etkin alternatif dağıtım kanallarına, geniş mevduat tabanına, hızla büyüyen müşteri portföyüne ve güçlü mali bünyeye sahip bir bankadır. HSBC Bank bireysel bankacılık, kurumsal ve yatırım bankacılığı, işletme bankacılığı, özel bankacılık ve hazine ve sermaye piyasaları alanlarında hizmet vermektedir.

HSBC Bank bireysel bankacılık alanında müşterilerine banka ve kredi kartları, mevduat ürünleri, bireysel krediler, ödeme ve tahsilat hizmetleri, HSBC Premier hizmeti, özel bankacılık hizmetleri, sigorta ve bireysel emeklilik ürünleri ve yatırım fonları ürünleri sunmaktadır.

Kurumsal bankacılık ve yatırım bankacılığı alanında müşterilerine kredi, mevduat, dış ticaret finansmanı ve yapılandırılmış finansman ürünleri, sendikasyon kredileri, takas ve saklama hizmetleri, kurumsal finansman hizmetleri, nakit ve risk yönetimi hizmetleri sunmaktadır. İşletme bankacılığı alanında da müşterilerine kredi ve mevduat ürünleri, ticari kredi kartı, sigorta ürünleri ve nakit risk yönetimi hizmetleri sunmaktadır. Ayrıca kurumsal ve işletme bankacılığı ürün/hizmet yelpazesinde yurt içi ve yurt dışı faktoring hizmetleri ile sigorta ürünleri de yer almaktadır.

HSBC Bank ayrıca tüm müşterilerine spot/vadeli döviz, menkul değerler, kıymetli madenler ve türev ürünler alım-satım aracılık hizmetleri ve para piyasaları alanında finansal hizmetleri kapsayan hazine ve sermaye piyasası ürün ve hizmetleri ile ödeme ve tahsilat hizmetleri sunmaktadır.

HSBC Bank ürün ve hizmetlerini 30 Haziran 2010 tarihi itibarıyla, Türkiye ve KKTC'de faaliyette bulunan 335 şubesi, 444 0 111 HSBC Bank Telefon Bankacılığı, 444 0 424 HSBC Şirket Telefon Bankacılığı, HSBC Bank Bireysel İnternet Bankacılığı, HSBC Bank Şirket İnternet Bankacılığı ve HSBC Bank ATM Bankacılığı 7/24 (1.329 ATM) aracılığıyla sunmaktadır.

2. Kısaca HSBC Bank ve Konsolidasyona Tabi Finansal Ortaklıklar

HSBC Bank 1990 yılında İstanbul'da "Midland Bank Anonim Şirketi" unvanıyla kurulmuş, 1999 yılında unvanını "HSBC Bank Anonim Şirketi" olarak değiştirmiştir. Halen Türkiye'de % 100 yabancı (İngiliz) sermayeli olarak faaliyette bulunan bir bankadır. Kurulduğu yıldan itibaren kurumsal bankacılık alanında ve sermaye piyasalarında faaliyet gösteren HSBC Bank, 1997 yılından sonra bireysel bankacılık hizmetleri de sunmaya başlamıştır.

Eylül 2001'de Demirbank T.A.Ş. (Demirbank) ve iştiraklerinin HSBC Bank plc tarafından satın alınması ve Aralık 2001'de HSBC Bank ile birleştirilmesi ile HSBC Bank yaygın bir şube ağı ile geniş bir ürün ve hizmet yelpazesine kavuşarak Türkiye'deki büyüme stratejisinin ilk büyük adımını atmıştır. HSBC Bank Eylül 2002'de bankacılık sektörü dışındaki en büyük kredi kartı kuruluşu olan Benkar Tüketici Finansmanı ve Kart Hizmetleri A.Ş.'yi (Benkar) Advantage markası ile birlikte Boyner Holding A.Ş.'den satın almış ve Benkar'ı Aralık 2002'de HSBC Bank tüzel kişiliği ile birleştirmiştir. Bu ikinci büyük satın alma ile HSBC Bank müşterilerine taksitli kredi kartı ürünü sunar duruma gelip 2 milyona yakın HSBC Advantage Card müşterisine de bankacılık hizmetleri vermeye başlamıştır.

HSBC Yatırım 23 Aralık 1996 tarihinde Demir Yatırım adı altında kurulmuştur. 30 Ekim 2001 tarihli Genel Kurul Kararı uyarınca Yönetim Kurulu'na verilen yetkiye istinaden 6 Aralık 2001 tarihli ve 222 nolu Yönetim Kurulu kararıyla Demir Yatırım'ın, HSBC Yatırım ile birleşmesi ve birleşme sözleşmesinin imzalanması ve neticesinde HSBC Yatırım'ın infisalı ve yeni birleşmiş şirketin ünvanının HSBC Yatırım Menkul Değerler A.Ş. olarak değiştirilmesi kararlaştırılmış ve birleşme 11 Ocak 2002 tarihinde tamamlanmıştır. HSCB Yatırım, yurt içi ve yurt dışı bireysel ve kurumsal müşterilere sermaye piyasası ürünlerinin alım-satım işlemlerinde aracılık ve yatırım danışmanlığı hizmetleri sunmaktadır.

HSBC Yatırım'ın SPK'dan almış olduğu Alım Satım Aracılığı Yetki Belgesi, Halka Arza Aracılık Yetki Belgesi, Kredili Menkul Kıymet, Açığa Satış ve Menkul Kıymetlerin Ödünç Alma ve Verme İşlemleri Belgesi, Portföy Yöneticiliği Yetki Belgesi, Menkul Kıymetleri Geri Alma (Repo) veya Satma (Ters Repo) Taahhüdü ile Alım Satımı Yetki Belgesi, Yatırım Danışmanlığı Yetki Belgesi ve Türev Araçların Alım Satımına Aracılık Yetki Belgesi bulunmaktadır.

HSBC Bank'ın 324 şubesi HSBC Yatırım acentesi olarak faaliyet göstermektedir. Borsa Üssü olarak adlandırılan ve içinde seans odası ve uzman yatırım personeli bulunan 26 şube kanalıyla hizmet vermektedir.

HSBC Portföy Yönetimi A.Ş. 2008 yılına ise kurucusu HSBC Yatırım Menkul Değerler A.Ş. olan 5 (beş) ve kurucusu HSBC Bank A.Ş. olan 4 (dört) adet Yatırım Fonu ile kurucusu Anadolu Hayat Emeklilik olan 2 (iki) adet emeklilik fonunu yöneterek başlamıştır. 30 Haziran 2010 itibarıyla HSBC Yatırım Menkul Değerler A.Ş. olan 5 (beş) ve kurucusu HSBC Bank A.Ş. olan 10 (on) adet Yatırım Fonu ile kurucusu Anadolu Hayat Emeklilik olan 2 (iki) adet emeklilik fonunu yöneterek başlamıştır.

HSBC Portföy bünyesinde Girişim Sermayesi Yatırım Danışmanlığı birimi 2008 yılından bu yana faaliyet göstermektedir. Bu işkolunun kuruluş amacı, HSBC Bank A.Ş.'nin Türkiye pazarındaki başarılı çalışmaları, yaygın şube ağı ve büyüyen kurumsal müşteri tabanının şirket evlilikleri ve girişim sermayesi için oluşturduğu sinerji ile yatırım danışmanlığı hizmeti vermek olarak özetlenebilir.

3. Ana Sözleşmede Yapılan Değişiklikler

1 Nisan–30 Haziran 2010 döneminde HSBC Bank Ana Sözleşmesi'nde bir değişiklik olmamıştır.

4. HSBC Bank'ın Sermaye ve Ortaklık Yapısı

1 Ocak–30 Haziran 2010 döneminde HSBC Bank'ın sermaye ve ortaklık yapısında herhangi bir değişiklik olmamıştır. HSBC Bank plc'nin hissedarlık oranı % 99,99'dur. Yönetim kurulu başkanı ve üyeleri ile genel müdür ve yardımcılarının HSBC Bank'ta sahip oldukları pay önemsiz seviyelerdedir. 30 Haziran 2010 tarihi itibarıyla HSBC Bank'ın ödenmiş sermayesi 652.290 bin TL olup sermaye yapısı aşağıdaki gibidir.

Pay Sahibinin Adı Soyadı / Unvanı	Hisse Tutarı (TL)	Hisse Adedi	Hisse Türü
1. Halka arz edilmiş	-	-	-
2. Halka arz edilmemiş	652.290.000,00	65.229.000.000	
HSBC Bank plc	652.289.507.03	65.228.950.703	A
HSBC Bank plc	488,97	48.897	B
Midcorp Limited	1,00	100	A
HSBC International Financial Services (UK) Ltd	1,00	100	A
Griffin International Limited	1,00	100	A
EMITT Limited	1,00	100	A
Toplam	652.290.000,00	65.229.000.000	

5. Kısaca HSBC Grubu

İngiltere'de kayıtlı olan ve merkezi Londra'da bulunan HSBC Holdings plc ile iştirakleri ve bağlı ortaklıkları "HSBC Grubu" olarak anılmaktadır. HSBC Grubu; Avrupa, Asya-Pasifik Bölgesi, Kuzey ve Güney Amerika, Ortadoğu ve Afrika'da faaliyet gösteren dünyanın en büyük bankacılık ve finans kuruluşlarından biridir.

HSBC Grubu'nun 87 ülkede, toplam 8.000'den fazla şube ve ofiste 300.000'in üzerinde çalışanı ve 100 milyondan fazla müşterisi bulunmaktadır. Grup'un 30 Haziran 2010 tarihi itibarıyla 2,4 trilyon ABD dolarını aşan aktif büyüklüğü, 1,1 trilyon ABD dolarının üzerinde mevduatı, 893 milyar ABD doları kredisi, 11 milyar ABD doları vergi öncesi kârı bulunmaktadır.

Hisseleri Londra, Hong Kong, New York, Paris ve Bermuda borsalarında işlem gören HSBC Holdings plc'nin 121 ülkede 220 binden fazla yatırımcısı bulunmaktadır. Hisseler New York Borsası'nda her biri 5 hisseyi temsil eden "Amerikan Depo Hissesi / Sertifikası" (American Depository Shares/Receipts) şeklinde işlem görmektedir.

HSBC Grubu'nun tarihçesine ilişkin detaylı bilgiler HSBC Bank 2009 Yılı Faaliyet Raporu'nda yer almaktadır.

6. HSBC Grubu'nda 2010 Yılı'nın İkinci Çeyreğine İlişkin Gelişmeler

HSBC Grubu'na ilişkin 2010 yılının ikinci çeyreğinde kaydedilen önemli gelişmeler şu şekilde özetlenebilir:

- HSBC Trinkaus&Burkhardt AG'nin Yönetim Kurulu (HSBC'nin Almanya'daki iştiraki) Banka'nın sermayesini 25 Mayıs 2010 tarihinde 150 milyon Euro tutarında artırma kararı almıştır.
- HSBC Holdings plc, 30 Haziran 2010 tarihinde mevcut 3,400 milyon ABD doları tutarındaki ikincil sermaye benzeri borçlarına ilave olarak, 400 milyon ABD doları tutarındaki birincil sermaye benzeri bono ihracını tamamlamıştır.
- 17 Haziran 2010 tarihinde Grubun Kazakistan iştiraki (HSBC Bank Kazakhstan JSC) Royal Bank of Scotland'ın Kazakistan'daki operasyonlarını 52 milyon ABD dolarına satın almaya karar verdiğini açıklamıştır.

7. Özet Konsolide Finansal Bilgiler

Konsolide mali tablolara göre, 30 Haziran 2010 tarihinde sona eren dönemde HSBC Bank'ın aktif toplamı 2009 yıl sonuna göre % 8,3 artarak 15 milyar TL'nin üzerinde gerçekleşmiştir. Dönem sonunda aktiflerin yaklaşık % 62'sini oluşturan krediler de yıl sonuna göre % 5,8 oranında artarak 9,3 milyar TL'ye yükselmiştir. Kredilerin % 60,1'ini bireysel krediler ve kredi kartı alacaklarından oluşmaktadır. Bilançonun en büyük fonlama kaynağı olan mevduatlara 2009'un sonuna göre % 6,3'lük artışla 9,4 milyar TL'ye yükselmiş ve pasiflerin % 63'ünü oluşturmuştur. Konsolide bilanço kalemi gruplarının ilgili tarihlerdeki dönem sonu bakiyeleriyle 6 aylık ve yıllık değişimleri aşağıda gösterilmiştir.

Bilanço Bilgileri	Haziran	Aralık	Haziran	Değişim	
	2010	2009	2009	6 aylık	12 aylık
	Bin TL	Bin TL	Bin TL	%	%
Krediler ve Faktör. Alac.	9.349.908	8.839.221	8.818.515	5,78	6,03
Men. Değ. ve AS. Tür. FV	2.156.396	2.006.227	1.691.442	7,49	27,49
Para Piyasasından Alacak..	1.220.780	748.770	1.782.306	63,04	(12,70)
Mevduatlar	9.469.154	8.903.692	8.683.313	6,35	9,05
Alınan Krediler	1.722.194	1.143.948	1.536.234	50,55	12,10
Ozkaynaklar	2.592.524	2.539.281	2.453.897	2,10	5,65
Toplam Aktifler	15.046.275	13.883.232	14.044.427	8,38	(0,08)

HSBC Bank'ın 30 Haziran 2010, 31 Mart 2010 ve 30 Haziran 2009 tarihlerindeki konsolide olmayan dönemsel ve yıllık kâr-zarar tablosu bilgileri değişim oranlarıyla birlikte aşağıda gösterilmiştir.

Kâr Zarar Tablosu	Haziran	Mart	Haziran	Değişim
	2010	2010	2009	12 aylık
	Bin TL	Bin TL	Bin TL	%
Net Faiz Geliri	556.842	284.492	599.558	(7,12)
Faiz Dışı Gelirler	186.016	102.124	311.616	(40,31)
Faaliyet Gelirleri Top.	742.858	386.616	911.174	(18,47)
Faaliyet Giderleri (-)	459.898	225.160	456.391	0,77
Kre. ve Di. Al. Kar. (-)	149.965	46.271	207.391	(27,69)
Net Faaliyet Kârı	132.995	115.185	247.392	(46,24)
Vergi Karşılığı (-)	28.185	22.069	47.924	(41,19)
Net Dönem K/Z	104.810	93.116	199.468	(47,46)

8. Ekonomiye İlişkin Gelişmeler

Son birkaç ay içinde, Güney Avrupa ülkelerinin mali sıkıntıları, para piyasalarındaki tıkanma, bunun Avrupa finansal sistemi üzerindeki olumsuz etkileri ve tüm Avrupa ekonomilerinin toparlanma süreçlerinin aksamaya uğraması ihtimalleri piyasaların risk iştahını önemli ölçüde sınırladı. Bu gelişmeleri kısa bir süre için bir yana bırakıp, Türkiye'nin makroekonomik verilerine bakacak olursak karşılaştığımız resim daha pozitif. 2009 yılının son çeyreğinde GSYH büyümesi, yıllık bazda %6 artarak beklentilerin üzerinde gerçekleşti. 2010 yılının ilk çeyreğinde ise büyüme yıllık bazda % 11,7'ye ulaştı. Bu verilere mevsimsellikten arındırılmış çeyreklik artış bazında bakarsak, büyümenin bir miktar ivme kaybettiğini görüyoruz. Buna rağmen, 2010 yılı için % 5 ile % 6 arasında bir büyüme tahmini yapabiliriz. Bu hızda bir büyüme her ne kadar 2009 yılından bir miktar destekleyici baz etkisini içeriyor olsa da, krizden hızlı çıkışı göstermesi ve muhtemelen bölgedeki en yüksek büyüme oranı olması açısından önem taşıyor.

Bu büyümenin en önemli zafiyeti ise daha çok iç talepten ve daha az dış talepten gelmesi. Eğer Türkiye ekonomisinin iç talep ve tüketici tarafına bakarsak kuvvetli bir toparlanma görüyoruz. Tüketici güven endeksleri, kredi hacmi, perakende ve dayanıklı eşya satışlarının hepsi bir artış trendinde. Üretim ve yatırım tarafı ise her ne kadar krizden sonra önemli bir büyüme gerçekleştirmiş olsa da, halen var olan atıl kapasite ve Türkiye'nin temel ihraç pazarı olan Avrupa ekonomilerinin karışık görünümü gibi sebeplerden ötürü tüketim kadar güçlü görünmüyor. Tüketimin bu derece kuvvetli toparlanmasının temel nedeni ise, tarihin en düşük reel ve nominal faiz seviyelerinin oldukça istikrarlı bir döviz kuru ortamında gerçekleşmesi olarak görülebilir. Bu tarz bir büyüme yapısı zaman içinde dış açığı artırabilir, öte yandan siyasi ve ekonomik istikrar ile yapısal reformlar da bu dengesizliklerin önlenmesinde ve düzeltilmesinde yardımcı olabilir. Gene de artan cari açığa ve fonlamanın daha çok kısa vadeli sermaye akımlarına bağlı olmasına dikkat etmek gerekmektedir.

Enflasyon tarafında ise, yılın ilk dört ayında hem üretici hem tüketici fiyatlarının çift haneli sayılara ulaştığı, ancak Mayıs ve Haziran ayındaki mevsimsellik etkisinin işlenmemiş gıda fiyatlarını aşağı çekmesiyle enflasyonun tekrar %8 seviyelerine gerilediğini görüyoruz. Gıda enflasyonunda, küresel emtia fiyatlarındaki artışlardan kaynaklanan baskı, canlı hayvan ithalatı için getirilen kolaylıklar sonucu bir miktar dengelenebilir fakat gene de gıda fiyatlarındaki dalgalanmalar, manşet enflasyondaki oynaklığın büyük bir kısmını oluşturacak gibi duruyor. Tüketici enflasyonu muhtemelen olumu baz etkisinden dolayı bu yılın son ayları ile önümüzdeki yılın ilk aylarında daha makul seviyelere gerileyecektir. Buna rağmen, çıktı açığının beklenenden bir miktar daha hızlı kapanması, artan cari açığın getirdiği ileriye dönük kur riskleri, enflasyon beklentilerinin göreceli olarak yüksek seyretmesi ve enerji, gıda gibi kalemlerdeki yüksek oynaklık, orta vadede enflasyon gelişmelerinin iddialı hedeflerin bir miktar üzerinde kalması riskini doğuruyor.

Türkiye'nin ekonomik performansı birden fazla kanalla Avrupa'ya bağlı: Avrupa'nın ekonomik toparlanmasının sektöre uğraması, Avrupalı yerleşiklerin (hem gelirlerinin daralması, hem de ortak para biriminin değer kaybetmesi kanallarıyla) satın alma güçlerinin düşmesi ve Avrupa finansal sektöründe yaşanan sıkıntılar Türkiye'yi hem ticaret, hem turizm, hem de finansman ve sermaye akımı kanallarından olumsuz etkileyebilir. Bu orta vadeli risklere rağmen, kısa vadede Türkiye ekonomisinin, güçlü iç talep dinamikleri, hanehalkı ve kamuda düşük borçluluk oranı, bankacılık sektörünün sermaye gücü ve güvenilirliği, siyasi istikrar ve etkin ekonomi yönetimi ile büyüme görünümü açısından dünya ve gelişmekte olan ülke ekonomileri arasında olumlu olarak ayrıştığını söyleyebiliriz. Bu ayrışma Türkiye mali piyasalarında şu ana kadar görece olumlu seyri de destekler nitelikte duruyor.

9. Bankacılık Sektörüne İlişkin Gelişmeler

- Haziran 2010 itibarıyla, TL mevduat ve yurtdışı kaynakların artmasına bağlı olarak, sektörün toplam pasifleri yüzde 5 oranında artmıştır.
- TL mevduat artışında, ticari ve diğer mevduat artışı etkili olmuştur. Kredi stoku büyümesi hızlanmaya devam etmiştir.
- Kredi stoku artmış ve özkaynaklar duraklamıştır. Bu nedenle, sermaye yeterliliğindeki gerileme devam etmektedir.
- Ekonomik canlanma paralelinde tahsili gecikmiş alacaklardaki gerileme devam etmektedir.
- Mayıs 2010'a göre, aylık kar marjı gerilemiş ve operasyon giderleri artmaya devam etmiştir. Faiz dışı gelirlerdeki artış, aylık kar hacmini olumlu etkilemiştir. 30 Haziran 2009 tarihine göre sektörün net karı %7 oranında artarak 11.7 milyar TL seviyelerine ulaşmıştır.

Kaynak:

BDDK İstatistik Raporları Aylık Bülten'den alınmıştır. Katılım Bankaları dahildir.

10. HSBC Bank A.Ş. Yönetim Kurulu Başkanı'nın Mesajı

2010'un ikinci çeyreğinde Türkiye ekonomisi toparlanmaya devam ederek, Türkiye'nin gelişmekte olan ülkeler arasındaki öncü konumunu güçlendirdi. Şimdi önümüzdeki zorluk, toparlanmanın sürdürülebilir olmasını sağlamak ve temel ekonomik göstergelerde kriz öncesi seviyeleri yakalamaktır.

HSBC Bank bu dönem beklediğimizden daha iyi bir performans gösterdi ve başarılı sonuçlar elde etti. Bu performansı özellikle kredi karşılık giderlerimizdeki düşüş, toplam aktif kalitemizdeki iyileşme ve sıkı maliyet kontrolü ile yakaladık. Müşteri tabanımızı ve faaliyetlerimizi sürdürülebilir ve kârlı bir şekilde büyütme devam ederken, müşterilerimizle uzun süreli ilişkiler kurmaya, hizmet kalitemizi iyileştirmeye ve etkin risk yönetimi politikaları uygulamaya özel bir önem verdik. Bu dönemde toplam mevduat ve kredilerimizde meydana gelen artışın, uyguladığımız bu stratejinin etkinliğini gösterdiğini düşünüyoruz.

Ayrıca, sosyal sorumluluk projeleriyle toplumu ve çevreyi desteklemeye devam ediyoruz. Pek çok çalışmamızın bu projelerde aktif olarak yer almalarından büyük bir memnuniyet duyuyorum.

Güçlü sermaye ve likidite yapımız, yaygın müşteri tabanımız ve yetkin çalışanlarımız ile, önümüzdeki dönemde Türkiye ekonomisinin gelişmeye devam etmesiyle birlikte daha da büyümek için çok iyi bir konumda bulunuyoruz.

Tüm çalışanlarımıza değerli katkıları ve özverili gayretleri, tüm müşterilerimize ve iş ortaklarımıza da bize duydukları güven ve verdikleri destek için, öncelikle şahsım, yönetim kurulumuz ve HSBC Grubu adına teşekkürlerimi sunarım.

Saygılarımla,



Peter Boyles
Yönetim Kurulu Başkanı

11. HSBC Bank A.Ş. Genel Müdür'ün Mesajı

Geçtiğimiz dönem ülkemiz ekonomisindeki toparlanmanın ivme kazandığına memnuniyetle şahit olduk. Bununla birlikte, dünya ekonomisinde yeniden kalıcı ve sürdürülebilir bir büyüme trendine ne zaman dönülebileceğine ilişkin belirsizlikler sürüyor. Özellikle Türkiye'nin en büyük dış ticaret partneri Avrupa Birliği'nin bazı üyelerinde yaşanmakta olan ekonomik sıkıntılar ve bu ülkelerin borç çevirme kapasitesi ile ilgili kaygılar, 2010 yılının ikinci çeyreğine damgasını vurdu. Öte yandan, gelecekte krizleri önlemeye yönelik yasal düzenlemelerle ilgili çalışmalar birçok alanda devam ediyor. Bu ortam, ekonomik aktörlerin temkinli bir yaklaşım benimsemelerine yol açıyor.

HSBC Bank olarak bu dönemde ülke ekonomisine yüksek katma değer sağlayacak ve istihdam artışına destek olacak finansman ihtiyaçlarını karşılamaya devam ettik. Müşteri memnuniyetine verdiğimiz büyük önem çerçevesinde, faiz oranlarındaki düşüş paralelinde yatırım getirilerinin düştüğü bir ortamda, müşterilerimizin varlıklarını en verimli şekilde değerlendirmelerine yardımcı olduk. Düşen faiz marjlarının gelir artışı üzerinde yarattığı olumsuz etkileri bertaraf etmek amacıyla, kredi hacmimizi yükseltmeye ve faiz dışı gelirlerimizi artırmaya odaklandık. Ekonomik sorunları ve belirsizlikleri göz önünde bulundurarak, bu dönemde gelir artışına odaklanmanın yanı sıra, giderlerimizi asgari düzeyde tutmak için maliyet kontrolüne de önem verdik. Sektör genelinde sorunlu kredi alacaklarındaki göreceli iyileşmeye karşın, etkin risk yönetimi politikaları uygulayarak, varlıklarımızın kalitesine önem vermeyi sürdürdük. Güçlü sermaye yapımız, yüksek likiditemiz ve marka değerimizle, dünya ekonomisinde yaşanan tüm zorluklara karşın rekabet avantajımızı koruyoruz.


Bankamız 2010 yılının ilk yarısı yılında başarılı bir performans sergiledi. 30 Haziran 2010 tarihi itibarıyla, kredi ve mevduat hacmimiz, geçtiğimiz yılın aynı dönemine göre artış kaydetti. Toplam kredilerimiz 9 milyar TL'ye, mevduatımız ise önceki yıla göre 793 milyon TL artarak 9,5 milyar TL'ye ulaştı. Topladığımız mevduatın % 96'sına varan kredileri, finansman ihtiyacı bulunan müşterilerimize kaynak olarak yeniden aktardık ve ekonominin büyümesine önemli katkılar sağladık. 2,6 milyar TL'ye ulaşan özkaynaklarımızla güçlü sermaye yapımızı muhafaza ettik.

Bu dönemde 743 milyon TL net faaliyet geliri elde ettik. Uyguladığımız etkin maliyet yönetimi politikaları ve sağladığımız verimlilik artışı sayesinde, enflasyona rağmen, faaliyet giderlerimizi önceki yılın aynı dönemi ile aynı seviyelerde tutmayı başardık. Yüksek aktif kalitemizi korumaya odaklanan etkin risk yönetimi politikalarımız, kredi ve diğer alacak karşılıklarımızı geçtiğimiz yılın aynı dönemine göre % 28 oranında düşürmemizi sağladı. Zorlu ekonomik koşullara karşın, 2010 yılının ilk 6 ayında 133 milyon TL vergi öncesi kâr elde etmeyi başardık.

Yılın başından bu yana makroekonomik koşullarda belirgin bir iyileşme görülse de, yeniden yüksek bir büyüme dönemine geçişin, küresel ekonomik gelişmelere bağlı olarak bir miktar daha zaman alacağını öngörüyoruz. Önümüzdeki dönemde de, sürdürülebilir büyüme hedefimiz ve stratejilerimiz doğrultusunda, müşterilerimizin ihtiyaçlarının ve makroekonomik koşulların gerektirdiği en sağlıklı ve etkin politikaları istikrarlı bir şekilde izlemeye devam edeceğiz.

Başarılarımıza yaptıkları önemli katkılar için öncelikle yönetim ekibime ve tüm çalışma arkadaşlarıma, her zaman bize güven duyan değerli müşterilerimize, çözüm ortaklarımıza ve hissedarlarımıza, HSBC Bank adına bir kez daha teşekkürlerimi sunarım.

Saygılarımla,



Piraye Antika
Genel Müdür

12. Hizmet Türü ve Faaliyet Konularına İlişkin Açıklamalar

HSBC Bank'ın hizmet ve faaliyetleri bireysel bankacılık, kurumsal ve yatırım bankacılığı ve hazine ve sermaye piyasaları iş kolları kırımında aşağıda sunulmaktadır:

Bireysel Bankacılık

Kredi kartı ve tüm bireysel bankacılık ürünlerinin yönetiminden sorumlu Bireysel Pazarlama; bölge yönetim müdürlüklerinin de dahil olduğu şube kanalının satış yönetiminden sorumlu Bireysel Satış ve Hizmetler; Telefon, İnternet, Web ve ATM kanallarından sorumlu Bireysel Direkt Bankacılık; ve üst gelir grubu müşterilere hizmet sunan Özel Bankacılık birimlerinden oluşacak şekilde organize olan Bireysel Bankacılık iş kolu, tüketici kredilerini, mevduat ürünlerini, banka ve kredi kartlarını, ödeme ve tahsilat hizmetlerini, HSBC Premier ve Advance hizmetini, HSBC Özel Bankacılık hizmetini, sigorta ve bireysel emeklilik ürünlerini, yatırım fonlarını, varlık yönetimi hizmetlerini, para ve sermaye piyasası ürünlerini ve üye iş yeri hizmetlerini 30 Haziran 2010 itibarıyla Türkiye ve KKTC'de faaliyette bulunan 335 şubesi, 1.329 ATM'si, 7/24 Telefon Bankacılığı ve Bireysel İnternet Bankacılığı kanallarıyla müşterilerine sunmaktadır.

2010 yılının ikinci çeyreğinde faaliyet gelirlerini 347 milyon TL seviyelerine çıkarmayı başaran HSBC Bireysel Bankacılık işkolunda, ürün grupları, müşteri segmentleri ve dağıtım kanalları bazında şu önemli gelişmeler olmuştur:

HSBC Grubu'nun global olarak orta- üst gelir segment müşterilerine sunduğu bireysel bankacılık ürün paketi olan HSBC Premier başarılı bir şekilde büyümeye devam etmiş ve müşteri sayısında 2010 yılının ilk 6 ayı sonunda % 38'lik artış sağlamıştır. Premier müşterilere sunulan Premier Kredi Kartı özellikleri "uçuş puan" programı ve "avans mil" uygulaması ile zenginleştirilmiş, ayrıca üye işyerimiz olan tüm benzincilerde mil puan kullanım olanağı sunulmaya başlanmıştır. Orta segment bireysel bankacılık paketi olan Avantajlı Hesabım'ın relansmanı tamamlanmış; HSBC Advance adıyla global bir ürün ve hizmet paketine dönüştürülmüştür. HSBC Advance relansmanı, 2010 Ocak ayı sonunda Avrupa'da ilk kez HSBC Türkiye tarafından yapılmıştır. Reklam kampanyası ile de desteklenen HSBC Advance, yılın ilk 6 aylık döneminde çok başarılı bir performansla % 31'lik bir büyüme kaydetmiştir. Advance lansmanı ile birlikte, bir çok ayrıcalıklı özelliği ve avantajı ile Advance hizmet paketinin önemli bir parçası olan Advance Kredi Kartı da sunulmaya başlanmış ve bu paket kapsamındaki müşterilerin kredi kartları HSBC Advance Kredi Kartı olarak yenilenmiştir.

2010 yılının ilk 6 ayı sonununda, HSBC Bank'ın tüketici kredileri ve kredi kartı alacakları portföyü yaklaşık 4,7 milyar TL büyüklüğündedir. Bireysel kredi pazarında, 2010 yılı ilk 3 ayında, 2009 yılı ilk çeyreğinde yaşanan durgunluğun aksine piyasada yaşanan canlanma ile birlikte pazarda % 6,0'lık bir büyüme kaydedilmiştir. Ekonomik krizin etkilerinin azalmasıyla birlikte, tüketici talebinde yaşanan artış ve bankacılık sektöründe özellikle bireysel kredi pazarında yaşanan rekabetin buna etken olduğu söylenebilir. Öte yandan HSBC Bank dönem içinde yeni kampanyaların da lansmanını yapmıştır. İhtiyaç kredilerinde, müşterilerin kredi başvuru skorlarına bağlı olarak 3 farklı faiz oranının sunulduğu "Risk Bazlı İhtiyaç Kredisi", müşterilerden dosya masrafı talep edilmeyen "Dosya Masrafsız İhtiyaç Kredisi" kampanyaları düzenlenmiştir. Mortgage kredilerinde, müşterilerin kullanacakları kredi tutarına bağlı olarak artan komisyon ve ücretler belli bir tutarda sabitlenerek, düşük faizle birlikte kredi masraflarında da ekstra avantaj sunulan "sabit masraflı mortgage kredisi kampanyası" düzenlenmiştir. Kredi kartları tarafında ise, sonradan taksitlendirme özelliği ile taksitsiz alışveriş yapan müşterilere ödeme kolaylığı sağlanmaktadır. Öte yandan, müşterilerin acil nakit ihtiyaçlarını, düşük faiz oranı ve uygun taksitlendirme koşulları ile karşılayan AvantajlıNakit isimli, taksitli nakit avans ürünü de sunulmaktadır. HSBC Türkiye 2,373,828 adet kredi kartıyla, HSBC Grubu içerisinde en büyük kredi kartı hacmine sahip 4. banka olmuştur.

2009 yılında yaşanan faiz indirimlerinin ardından, 2010 yılının ilk yarısında faiz oranları düşük seviyelerde seyretmeye devam etmiştir. HSBC Bank'ın 30 Haziran 2010 itibarıyla bireysel müşterilerine ait mevduat toplamı yaklaşık 6,8 milyar TL büyüklüğündedir. Mevduat dışındaki diğer müşteri varlıklarına baktığımızda; müşteriler adına saklanan Devlet Tahvili ve Hazine Bonusu portföyündeki pazar payı % 8,58'e yükselirken Eurobond pazar payı % 17,49'a yükselmiştir. HSBC Bank, 30 Haziran 2010 itibarıyla yatırım fonlarında % 4,87 pazar payı ile 5. sırada yer almıştır. Ayrıca ilk 6 aylık dönemde, düşük faiz ortamında alternatif yatırım araçları arayan müşterilere yönelik olarak Hang Seng Çin Şirketleri Endeksi, İMKB-30 Endeksi, USD/TL kuru ve BRIC Endeksi'ne dayalı olmak üzere 4 adet Korumalı Fon lansmanı gerçekleştirmiştir.

HSBC Bank tarafından müşteri, ürün, marka ve dağıtım kanalları için piyasa araştırmaları düzenli olarak yapılmaktadır. Bunlardan bazıları rekabetle karşılaştırmalı, bazıları ise HSBC Grubu içinde karşılaştırmalı olarak yürütülmektedir. Çalışma sonuçlarına göre banka, ilgili ürün ya da müşteri gruplarında gerekli geliştirmeleri

yaparak hizmet ve ürün kalitesini artırmayı hedeflemektedir. Bu kapsamda Müşteri Tavsiyeleri Eğilim Araştırması, Marka Sağlığı Araştırması, Müşteri Memnuniyet Araştırması, HSBC Premier Gizli Müşteri Anketleri ve Gölge Müşteri Araştırması 2010 yılında devam eden uygulamalardır.

Kurumsal ve Yatırım Bankacılığı

Kurumsal ve Yatırım Bankacılığı işkolu belirli kriterleri yerine getiren daha çok orta ve büyük ölçekli firmalara hizmet veren, bölgesel ve sektörel olarak yapılanmış Kurumsal Bankacılık ile küçük ve orta boy işletmelere (KOBİ) hizmet veren İşletme Bankacılığı müşteri gruplarından oluşmaktadır. Yatırım Bankacılığı, Nakit Yönetimi, Dış Ticaret ve Tedarik Yönetimi, Faktoring ve Sigorta birimleri de mevcut organizasyon yapısı içinde bu müşteri segmentlerini destekleyen ürün gruplarıdır. Kurumsal ve Yatırım Bankacılığı müşterilerine kredi, mevduat, dış ticaret finansmanı, takas ve saklama hizmetleri, kurumsal finansman hizmetleri, nakit ve risk yönetimi hizmetleri, şirket kartı ve ticari kredi kartı ürünleri, sigorta ürünleri, yurt içi ve yurt dışı faktoring hizmetleri, para, döviz ve sermaye piyasası ürünleriyle türev ve vadeli işlem ürünleri 30 Haziran 2010 tarihi itibarıyla Türkiye ve KKTC’de faaliyette bulunan 335 şube, 1329 ATM, Şirket Telefon Bankacılığı ve Şirket İnternet Bankacılığı kanallarından sunulmaktadır.

Kurumsal ve Yatırım bankacılığı, Haziran 2010 faaliyet karında geçen sene Haziran sonuna göre, piyasa genelinde yaşanan marj daralması sonucunda gerileme yaşanmasına karşın 252 milyon TL’nin üzerinde gelir yaratmış, gider ve maliyet kontrolünde de başarılı olmuştur. Yılın ilk yarısında uygulanan proaktif ve muhafazakar risk yönetimi politikaları ile hemen hemen tüm müşteri gruplarında çapraz satışı arttırılarak ilişki karlılığına önem verilmiş, yeni müşteri kazanımı için pazarlama planları geliştirilmiş ve sorunlu kredi oranları makul seviyelerde tutulmaya devam edilmiştir.

Müşteri segmentleri, ürün grupları ve dağıtım kanalları bazında Kurumsal ve Yatırım Bankacılığı’nın 2010 yılında göstermiş olduğu önemli gelişmeler şu şekilde özetlenebilir:

2009 yılı itibarıyla büyüme planında yapılan değişikliklerle, öncelikle mevcut şube ağının verimliliğinin artırılması hedeflenmiştir. 2009 yılı sonunda Ankara ve İzmir’de açılan iki yeni şube ile toplamda sayısı 5’e ulaşan kurumsal merkezlerin 2010 yılında da büyük kurumsal müşterilere daha özelliikli hizmet vermesi amaçlanmıştır. Tüm kurumsal müşteri portföyü için ürün satışına ağırlık verilerek pazarlama faaliyetleri hedeflenmiştir. Değişik ürün gruplarıncı düzenlenen kampanyalara 2010 yılı ilk yarısında da devam edilmiştir.

2010 yılında da müşteri kazanımındaki ivme sürmüştür. 2009 yılı sonuna göre İşletme Bankacılığı müşteri sayısı Haziran 2010 itibarıyla % 6,5’lik artışla 172 bine ulaşırken, Kurumsal ve Yatırım Bankacılığı’nın toplam müşteri sayısı da aynı oranda artışla 187 bine yaklaşmıştır.

Kurumsal ve Yatırım Bankacılığı’nda 2010 yılında da uygulanmaya devam edilen proaktif risk yönetimi politikaları ile sorunlu kredi oranları tüm segmentlerde çok düşük veya kabul edilebilir düzeylerde tutulmuştur. Global kriz nedeniyle, kaynakların etkin yönetimi açısından fiyatlama politikası yakından takip edilmiş, piyasa gerekliliklerine göre aksiyon alınmıştır. 30 Haziran 2010 itibarıyla Kurumsal ve Yatırım Bankacılığı’nın toplam kredi portföyü 4 milyar TL düzeyinde gerçekleşmiştir.

“İşletmeler için En İyi Banka” vizyonu ile hareket eden İşletme Bankacılığı, 2010 yılının ilk yarısında da KOBİ’lere desteğini arttırarak sürdürmüştür. Bu dönemde HSBC, KOBİ’lere önemli ölçüde finansman sağlamış ve kredi portföyünü büyütüştür. Nisan ayından başlayarak, 'Sermayem Cebimde Kredisi' ürünü ile KOBİ’lere 10 yıla kadar vadede ve işletmelerin ihtiyaçlarına göre farklılaşan geri ödeme seçenekleri ile finansman imkanı sağlanmıştır. Yine bu dönemde, Kredi Garanti Fonu ve KOSGEB gibi KOBİ’lere yönelik mevcut işbirlikleri geliştirilerek devam edilmiş, bu şekilde HSBC Bank’ın KOBİ’lere yönelik uzun vadeli ilgisi ortaya konulmuştur.

Dünya ticaretinde yaşanan yavaşlama ve global durgunluğa karşın bankanın dış ticaret işlemlerinde 2009 yılında gerçekleştirilen başarılı performansın devamı olarak, “Uluslararası Lider Banka” olma stratejisi doğrultusunda yılın ilk yarısında 2,9 milyar ABD doları ihracat ve 3,2 milyar ABD doları ithalatla Haziran sonu itibarıyla toplamda 6,1 milyar ABD doları tutarında dış ticaret işlem hacmine aracılık edilmiştir.

Faktoring işkolunda ise 2009 yıl sonu itibarıyla 239 milyon ABD dolarlık büyüklüğe ulaşan ciro, 2010 yılının ilk yarısında 77 milyon ABD doları ihracat işlemlerinden oluşmak üzere, 273 milyon ABD doları olarak gerçekleşerek başarılı bir performans sergilenmiştir.

Hazine ve Sermaye Piyasaları

Hazine ve Sermaye Piyasaları, HSBC Bank'ın tüm müşterilerine ilgili iş kolları aracılığı ile para, döviz ve sermaye piyasası ürünlerinin alım ve satımına aracılık hizmeti sunmaktadır. Çeşitli kriterlere göre belirlenmiş bazı kurumsal ve bireysel bankacılık müşterilerine doğrudan hizmet de verebilmektedir. Ayrıca, bankanın bilanço ve likidite yönetim sorumluluğunu üstlenmiş olup banka adına ticari amaçlı hazine ve sermaye piyasası işlemleri de yapmaktadır. Hazine ve Sermaye Piyasaları Birimi'nin organizasyon yapısı da bu doğrultuda oluşturulmuştur.

Hazine ve Sermaye Piyasalarından 2010 yılının ikinci çeyreğinde elde edilen toplam gelirler, 124 milyon TL, vergi öncesi kâr da 80 milyon TL seviyelerinde gerçekleşmiştir.

HSBC Bank döviz piyasalarında yılın ilk 6 ayında da aktif olarak yer almaya devam etmiş ve ilgili dönemde günlük ortalama 2.304 milyon ABD dolarının üzerindeki spot TL-döviz müşteri işlem hacmine ulaşmıştır. Özellikle yılın ikinci çeyreğinde, artan işlemlerle pazar payı yükselerek dönem boyunca ortalama % 3,80'lik düzeye ulaşmıştır.

Vadeli döviz piyasasında da yılın ikinci çeyreğinde aylık ortalama hacim 696 milyon ABD doları büyüklüğüne ve % 18,60'lık pazar payına ulaşmıştır.

HSBC Yatırım

HSBC Yatırım'ın 30 Haziran 2010 tarihi itibarıyla konsolide gelirleri 18 milyon TL, vergi öncesi karı ve toplam aktif büyüklüğü ise sırasıyla 10,2 milyon TL ve 75 milyon TL seviyelerinde gerçekleşmiştir.

HSBC Yatırım 2010 yılının ikinci çeyreğinde, hisse senedi işlemlerinde %1.46 pazar payı elde ederek 85 aracı kurum arasında 25. sırada yer almıştır ve yaklaşık 1,2 milyar TL'lik işlem hacmi elde etmiştir.

HSBC Yatırım'ın S.P.K.'dan almış olduğu yetki ve işlem belgeleri:

- Alım Satım Aracılığı Yetki Belgesi (7 Ocak 1997)
- Halka Arza Aracılık Yetki Belgesi (7 Ocak 1997)
- Kredili Menkul Kıymet, Açığa Satış ve Menkul Kıymetlerin Ödünç Alma ve Verme İşlemleri Belgesi (7 Ocak 1997)
- Portföy Yöneticiliği Yetki Belgesi (7 Ocak 1997)
- Menkul Kıymetleri Geri Alma (Repo) veya Satma (Ters Repo) Taahhüdü ile Alım Satımı Yetki Belgesi (7 Ocak 1997)
- Yatırım Danışmanlığı Yetki Belgesi (7 Ocak 1997)
- Türev Araçların Alım Satımına Aracılık Yetki Belgesi (10 Mayıs 2005)

13 Ağustos 2003 tarihinde şirket sermayesinin %99.99'u HSBC Yatırım Menkul Değerler A.Ş.'ye ait olan HSBC Portföy Yönetimi Anonim Şirketi kurulmuştur. HSBC Portföy'ün kuruluş tarihindeki ödenmiş sermayesi 1 Milyon TL'dir. HSBC Portföy, 6 Şubat 2004 tarihinde Sermaye Piyasası Kurulu'ndan Portföy Yöneticiliği Faaliyet Yetki Belgesi'ni, 14 Temmuz 2005 tarihinde Yatırım Danışmanlığı Yetki Belgesi'ni almıştır.

13 Ağustos 2003 tarihinde 500 bin TL sermaye ile kurulan ve birleşme sonrası devrolan ve arttırılan sermayeler sonrası 26 Haziran 2003 tarihinde şirket sermayesi 7 milyon TL'ye yükselmiştir.

HSBC Portföy

HSBC Portföy Yönetimi A.Ş., Luksemburg'da kurulu HSBC'nin yurtdışından Türkiye Piyasası'na yatırım yapmak isteyen müşterilerine yönelik "HSBC Turkey Equity Global Investment Fund"ı yönetmeye başlamıştır.

2499 sayılı Sermaye Piyasası Kanun'unun 37. ve 38. maddeleri gereğince, SPK'nın 30 Nisan 2009 tarihli izni ile "HSBC Bank A.Ş. Koruma Amaçlı Şemsiye Fon" kurulmuştur. Bu şemsiye fon, HSBC Bank A.Ş. Koruma Amaçlı Şemsiye Fonu İçtüzüğü kapsamında, payları ihraç edilecek alt fonlardan oluşacaktır.

"HSBC Bank A.Ş. Koruma Amaçlı Şemsiye Fon" altında 31/12/2009 tarihi itibarıyla 3 adet fon bulunmaktadır. Bunlardan SPK'nın 04 Mart 2008 tarihli izni ile kurulan "HSBC Yatırım Menkul Değerler A.Ş. B Tipi Aktif Yönetimli Koruma Amaçlı Fonu"nun unvanı, SPK'nın 9 Temmuz 2009 tarihli izni ile "HSBC Bank A.Ş. Koruma Amaçlı Şemsiye Fonu'na Bağlı B Tipi Aktif Yönetimli Koruma Amaçlı Alt Fonu (Birinci alt fon)" olarak

değiştirilerek "HSBC Bank A.Ş. Koruma Amaçlı Şemsiye Fon" altına alınmıştır. SPK'nın 02/07/2009 tarihli izni ile kurulan "HSBC Bank A.Ş. Koruma Amaçlı Şemsiye Fonu'na Bağlı B Tipi Yeşil Alt Fonu (İkinci alt fon)" da "HSBC Bank A.Ş. Koruma Amaçlı Şemsiye Fon" altında bulunmaktadır. Bunlara ilave olarak, SPK'nın 28 Eylül 2009 tarihli onayı ile "B Tipi %100 Anapara Koruma Amaçlı Gri Alt Fonu" , da "HSBC Bank A.Ş. Koruma Amaçlı Şemsiye Fon" altında bulunmaktadır.

SPK'dan alınan 08 Mayıs 2009 tarihli onayla, HSBC Yatırım Menkul Değerler A.Ş.'nin kurucusu olduğu "HSBC Yatırım Menkul Değerler A.Ş. Orion B Tipi Değişken Fonu" , "HSBC Yatırım Menkul Değerler A.Ş. B Tipi Altın Fonu"na dönüştürülmüştür.

31 Aralık 2009 dönem sonu itibarıyla, HSBC Portföy Yönetimi A.Ş. , kurucusu HSBC Yatırım Menkul Değerler A.Ş. olan 5 (beş) ve kurucusu HSBC Bank A.Ş. olan 7 (yedi) adet Yatırım Fonu ile kurucusu Anadolu Hayat Emeklilik olan 2 (iki) adet Emeklilik Fonunu yönetmektedir.

2499 sayılı Sermaye Piyasası Kanun'unun 37. ve 38. maddeleri gereğince, SPK'dan alınan izinlerle HSBC Bank A.Ş. Koruma Amaçlı Şemsiye Fonu'na bağlı "HSBC Bank B Tipi %100 Anapara Koruma Amaçlı Yedinci Alt Fonu" ile "HSBC Bank A.Ş. Koruma Amaçlı Şemsiye Fonu'na bağlı B Tipi %100 Anapara Koruma Amaçlı B.R.I.C Endeks Alt Fonu" kurulmuştur. Bu şemsiye fonlar, HSBC Bank A.Ş. Koruma Amaçlı Şemsiye Fonu İhtüzüğü kapsamında, payları ihraç edilecek alt fonlardan oluşmaktadır.

2010 yılının ikinci çeyreğinde yatırım fonları pazarında HSBC'nin payı 2009 yılsonuna oranla %5.29'dan %4.87'ye azalmıştır. Büyüklüğe göre sıralamada ise HSBC, beşinci sıradaki yerini korumuştur.

2010 yılının ikinci çeyreğinde faaliyet karı bir önceki yıla göre %68 oranında artışla 4,4 milyon TL olarak gerçekleşmiştir. HSBC Portföy'ün 2010 yılının ikinci çeyreğinde aktif büyüklüğü 14 milyon TL olarak gerçekleşmiştir.

Şirketin 30 Haziran 2010 tarihi itibarıyla yönetimindeki B tipi yatırım fonu büyüklüğü 1.435.243 Bin TL (2009 Yılı 1.550.428 Bin TL), A tipi yatırım fonu büyüklüğü 36.578 Bin TL olmuştur (2009 Yılı 36.073 Bin TL). 30 Haziran 2010 tarihi itibarıyla B tipi yatırım fonu piyasa büyüklüğü 29.161.417 Bin TL (2009 Yılı 29.013.107 Bin TL), A tipi yatırım fonu piyasa büyüklüğü 1.082.907 Bin TL (2009 Yılı 964.503 Bin TL) olmuştur.

30 Haziran 2010 tarihi itibarıyla toplam yatırım fonu piyasa büyüklüğü 2009 yılı sonuna göre yüzde 0,89 oranında artarken, şirketin yönettiği fonların büyüklüğü ise %7,23 oranında azalmıştır.

13. Yeni Hizmet ve Faaliyetlerle İlgili Araştırma Geliştirme Uygulamaları:

Bankamızın 2010 yılında kullanıma sunduğu yeni ürün ve faaliyetlerine ilişkin detaylar, işkolları faaliyetlerinin açıklandığı bölümlerde belirtilmiştir.

14. HSBC Grubu ve HSBC Bank'ın 2010'un İlk Çeyreğinde Kazandığı Ödüller:

HSBC Bank, Banker Dergisi tarafından yapılan "En Büyük 20 Finans Markası" sıralamasında, "en yüksek marka" reytingini alarak üçüncü kez dünyanın en değerli bankacılık markası seçildi.

15. HSBC Bank'ın Sektördeki Konumunun Değerlendirmesi

HSBC Bank 2006 yılından itibaren uyguladığı büyüme planı ve yaptığı yatırımlarla şube ve ATM kanallarını 2 kattan fazla büyütürken yurt çapında yaygın bir dağıtım ağına; geniş bir müşteri tabanı ve kredi kartı portföyüne; işletme bankacılığı, sigorta ve bireysel emeklilik aracılığı ve faktoring gibi yeni müşteri ve ürün gruplarına; etkin ve satış odaklı direk bankacılık kanallarına; ileri teknolojiyi kullanan bir sistem altyapısına; ve sağlıklı bir mali bünyeye sahip olmuştur. HSBC Bank sektördeki konumu itibarıyla orta ölçekli bir banka olarak değerlendirilmektedir.

HSBC Bank'ın Haziran 2010 tarihindeki aktif büyüklüğüne ilişkin pazar payı % 1,7, kredilerde de % 2,1 mevduatlardaki pazar payı % 1,7 olarak gerçekleşmiştir.

2010 yılının ilk 6 aylık dönemi sonunda bireysel kredilerdeki pazar payı % 2,3 ve kredi kartı alacaklarındaki pazar payı da % 5,8'li seviyelerde olmuştur. Kredi kartları piyasasında, toplam kart ve üye işyeri POS sayılarındaki pazar payları da yılsonu ile benzer seviyelerde gerçekleşmiştir.

2010 yılının ilk 6 aylık dönemi sonunda bankanın fiziki dağıtım ağı Türkiye'deki 62 il merkezi ve KKTC'de bulunan toplam 335 şube ve 1.329 ATM'den oluşmakta olup bu büyüklükler sırasıyla % 3,7 ve % 5,3'lük pazar paylarına denk gelmektedir. Sektördeki yatırımların da yavaşlamasıyla bankanın fiziki dağıtım ağındaki pazar payları da genelde 2010 yılında yatay bir seyir izlemiştir.

Aşağıdaki tabloda HSBC Bank'ın konsolide olmayan bilanço ve kâr-zarar tablosu büyüklükleriyle finansal olmayan bazı kalemlerinde ilgili tarihlerdeki pazar payları sunulmaktadır.

	Haziran 2010 %	Haziran 2009 %	Mart 2010 %
Pazar Payı Büyüklükleri			
Toplam Varlıklar	1,7	1,8	1,7
Toplam Krediler	2,1	2,4	2,2
Toplam Bireysel Krediler	2,3	3,5	2,7
Toplam Kredi Kartı Alacakları	5,8	6,7	6,3
Toplam Mevduatlar	1,7	1,9	1,7
Top. Men. Değ. ve Al-Sat Amç. Tür. Fin. Var	1,2	1,6	1,3
Toplam Özkaynaklar	2,1	2,6	2,2
Dönem Net Kârı	1,0	1,9	1,7
Toplam Şube Sayısı	3,7	3,6	3,5
Toplam Kredi Kartı Sayısı	5,2	6,5	5,6
Toplam POS Sayısı	5,2	5,7	5,5
Toplam ATM Sayısı	5,3	5,0	5,1
Toplam Çalışan Sayısı	3,7	4,0	3,7

Kaynaklar

- 1) Sektöre ait finansal büyüklüklerden bilanço ve kâr/zarar tablosu bilgileriyle şube ve çalışan sayıları BDDK İstatistik Raporları Aylık Bülten'lerden alınmıştır. Büyüklüklere katılım bankaları dahildir.
- 2) Sektöre ait kredi kartı, POS ve ATM sayıları BKM'nin istatistik bilgileri veri tabanından sağlanmıştır.
- 3) HSBC Bank'a ilişkin finansal veriler solo ilgili tarihteki mali tablolardan alınmıştır. Finansal olmayan diğer veriler banka kaynaklarından derlenmiştir.
- 4) HSBC Yatırım ve Portföy'ün pazar payları sırası ile %1,46 ve %4,87'dir.

BÖLÜM 2 – YÖNETİM VE KURUMSAL YÖNETİM UYGULAMALARI

1. Yönetim Kurulu

30 Haziran 2010 tarihi itibarıyla yönetim kurulu üyeleri aşağıdaki gibidir.

Adı ve Soyadı	Görevi
Peter William Boyles	Yönetim Kurulu Başkanı
Stephen Edward Anderson	Yönetim Kurulu Başkan Vekili
Alexander Charles Hungate (1)	Yönetim Kurulu Üyesi
Piraye Antika	Yönetim Kurulu Üyesi, Genel Müdür
Alan McAlpine Keir	Yönetim Kurulu Üyesi
David Clark Jacob	Yönetim Kurulu Üyesi
Uttiyo Dasgupta	Yönetim Kurulu Üyesi
Stephen Andrew Pascoe (2)	Yönetim Kurulu Üyesi

Dönem içinde ve raporlama dönemi sonrasında Yönetim Kurulu'nda meydana gelen değişiklikler

(1) 26 Mart 2010 tarihinde gerçekleştirilen Olağan Genel Kurul toplantısında HSBC Bank Yönetim Kurulu üyeliğine seçilen Peter William Boyles, 21.04.2010 tarihinde HSBC Bank'ın Yönetim Kurulu Başkanlığına atanmıştır. Alexander Charles Hungate HSBC Bank A.Ş.'de Yönetim Kurulu üyesi olarak görevini sürdürmektedir.

(2) 9 Haziran 2010 tarihinde istifa etmek suretiyle Yönetim Kurulu Üyeliği görevinden ayrılan Marcus John Hurry'nin yerine 10 Haziran 2010 tarihinde Stephen Andrew Pascoe atanmıştır.

Yeni atanan Yönetim Kurulu Başkanı Peter Willam Boyles'un ve Yönetim Kurulu Üyesi Stephen Andrew Pascoe'nun özgeçmişleri aşağıda sunulmuştur. Diğer yönetim kurulu üyeleri'nin özgeçmişleri HSBC Bank A.Ş. 2009 Yıllık Faaliyet Raporun'da yer almaktadır.

Peter William Boyles:

1975 yılında Uluslararası Yönetici Adayı olarak katıldığı HSBC Grubu'nda 1977-1987 yılları arasında Ortadoğu, Hong Kong ve Solomon Adaları iştiraklerinde Dış Ticaret ve Kurumsal Bankacılık iş kollarında çalışmıştır. 1987-1993 yılları arasında Hong Kong'ta Kurumsal Bankacılık bölümünü yöneten Boyles, 1993 yılında Abu Dhabi'ye Genel Müdür olarak atanmıştır. 1996 yılına kadar bu görevi sürdürmüş ve aynı yıl atandığı Katar'ın ülke Genel Müdürlüğü görevini 1997 yılına kadar sürdürmüştür. Boyles; 1997 yılında Malezya Genel Müdür Vekilliği'ne, 2000 yılında Fransa'da Kurumsal ve Ticari Bankacılık Genel Direktörlüğü'ne 2005 yılında HSBC Grubunun İnsan Kaynakları Başkanlığı'na, 2007 yılında ise HSBC Fransa'nın Genel Müdürlüğü görevlerine atanmıştır. 2010 yılında HSBC Kıta Avrupası Yönetiminden sorumlu Genel Müdür ve HSBC Fransa Yönetim Kurulu Başkan Vekili olarak görevlendirilmiştir. Boyles, 26 Mart 2010 tarihinde gerçekleştirilen Olağan Genel Kurul toplantısında HSBC Bank A.Ş. Yönetim Kurulu üyeliği görevine seçilmiş, 21.04.2010 tarihinde ise HSBC Bank A.Ş.'nin Yönetim Kurulu Başkanlığına atanmıştır.

Stephen Andrew Pascoe:

1989 yılında City of London University'den muhasebe ve finans anabilim dalından mezun olan Pascoe, finansal bir kuruluşta çeşitli yöneticilik görevleri icra ettikten sonra 1996 yılında HSBC grubuna birleşme ve satınalmalar biriminde yönetici olarak katılmıştır. 1997-2002 yılları arasında HSBC Brezilya'da vergi ve sermaye planlama iş kolunda üst düzey yönetici, 2002-2005 yılları arasında ise HSBC Şili'de Genel Müdür Yardımcısı olarak çalışmıştır. 2005 yılında HSBC Bank plc'de Bireysel Bankacılık Baş Operasyon sorumlusu olarak atandığı görevini 2009 yılına kadar sürdürmüş, aynı yıl HSBC Fransa'da Bireysel Bankacılık Hizmetlerinden sorumlu Başkan olarak görevlendirilmiştir. Pascoe, 2010 yılından itibaren Kıta Avrupası Bireysel Bankacılık Hizmetlerinden sorumlu Başkan olarak da görevini sürdürmektedir. Pascoe, 10 Haziran 2010 HSBC Bank A.Ş.'nin Yönetim Kurulu üyeliğine atanmıştır.

2. Denetim Komitesi

HSBC Bank A.Ş. Denetim Komitesi, yönetim kurulu üyeleri içinden seçilmiş icrai görevi olmayan 2 üyeden oluşmaktadır. 30 Haziran 2010 tarihi itibarıyla aşağıdaki üyelerden oluşmakta olup üyelerin özgeçmişleri HSBC Bank A.Ş. 2009 Yılı Faaliyet Raporu'nda yer almaktadır:

Adı ve Soyadı	Görevi
Uttiyo Dasgupta (*)	Denetim Komitesi Baş.
Alan McAlpine Keir	Denetim Komitesi Üyesi

(*) 9 Haziran 2010 tarihinde görevinden ayrılan Marcus John Hurry'nin yerine 10 Haziran 2010 tarihinde Yönetim Kurulu üyelerimizden Uttiyo Dasgupta Denetim Komitesi Başkanı olarak atanmıştır.

Denetim Komitesi, HSBC Bank A.Ş. Yönetim Kurulu adına; Banka'nın iç sistemlerinin etkinliğini ve yeterliliğini, bu sistemler ile muhasebe ve raporlama sistemlerinin Bankacılık Kanunu ve ilgili düzenlemeler çerçevesinde işleyişini ve üretilen bilgilerin bütünlüğünü gözetmek; bağımsız denetim kuruluşları ile derecelendirme, değerlendirme ve destek hizmeti kuruluşlarının Yönetim Kurulu tarafından seçilmesinde gerekli ön değerlendirmeleri yapmak ve Yönetim Kurulu tarafından seçilen ve sözleşme imzalanan bu kuruluşların faaliyetlerini düzenli olarak izlemek; Bankacılık Kanunu'na istinaden yürürlüğe giren düzenlemeler uyarınca konsolidasyona tâbi ortaklıkların iç denetim faaliyetlerinin konsolide olarak sürdürülmesini ve eşgüdümünü sağlamakla görevli ve sorumludur. Komite ayrıca, İç Sistemler kapsamındaki birimler için "İç Sistemler Sorumlusu" olarak atanmıştır. Komite, yılda en az dört defa toplanmaktadır ve alacağı karara bağlı olarak daha sık toplanması da söz konusu olabilmektedir.

2010 yılında Denetim Komitesi, 27 Ocak 2010, 27 Nisan 2010 ve 14 Temmuz 2010 tarihlerinde üyelerin yanı sıra Üst Düzey Yönetim'in ve İç Sistemler kapsamındaki birimlerin yöneticilerinin katılımıyla 3 kez toplanmıştır.

3. Üst Yönetim

HSBC Bank A.Ş. Üst Yönetimi 30 Haziran 2010 tarihi itibarıyla aşağıdaki gibidir.

Adı ve Soyadı	Unvanı	Asli Görev ve Sorumluluğu
Piraye Antika	Genel Müdür	HSBC Bank
Micheal Young	Genel Müdür Baş Yard.	Teknoloji ve Hizmet Grupları
Hüseyin Özkaya	Genel Müdür Yardımcısı	Kurumsal ve Yatırım Bankacılığı
Demet Ülker Cimilli Çakanışık	Genel Müdür Yardımcısı	Bireysel Finansal Hizmetler
Necdet Murat Şarsel	Genel Müdür Yardımcısı	Kredi ve Risk
Ali Dündar Parlar	Genel Müdür Yardımcısı	İnsan Kaynakları
Ali Batu Karaali	Genel Müdür Yardımcısı	Hazine ve Sermaye Piyasaları
Neslihan Erkazancı	Genel Müdür Yardımcısı	Finansal Kontrol
Mine H. Taygun (*)	Baş Hukuk Müşaviri	Hukuk
Ömer Hıfzı Kayalıoğlu	Grup Başkanı	Kurumsal İletişim
Yaşar Hakan Sezik	Grup Başkanı	Sigorta Ürün Yönetimi
İbrahim Namık Aksel	Genel Müdür	HSBC Portföy
Aylin Yılmaz	Genel Müdür	HSBC Yatırım
Ahmet Derviş Erelçin	Yön.Kur. Başkan Vekili	HSBC Yatırım ve Portföy

(*) Baş Hukuk Müşavirininin 23 Haziran 2010 tarihinde görevinden ayrılması sonrasında yeni dönem içerisinde boşalan pozisyona atama yapılmasına ilişkin çalışmalar 30 Haziran 2010 tarihi itibarıyla sürdürülmektedir.

4. İç Sistemler Kapsamındaki Birimlerin Yöneticileri

HSBC Bank'ın İç Sistemler Yönetmeliği kapsamındaki Teftiş Kurulu Başkanlığı, Mevzuat Uyum, Risk Yönetimi ve İç Kontrol birimlerinin 30 Haziran 2010 tarihi itibarıyla yöneticileri aşağıda gösterilmiştir. Yöneticilerin özgeçmişleri HSBC Bank 2009 Yılı Faaliyet Raporu'nda yer almaktadır.

Adı ve Soyadı	Unvanı	Görev ve Sorumluluğu
Rüçhan Çandar	Grup Başkanı	Teftiş Kurulu Başkanı
Nevgül Duman	Grup Başkanı	Mevzuat Uyum
İlyas Ersöz	Birim Yöneticisi	Risk Yönetimi
Yaşar Güneş	Birim Yöneticisi	İç Kontrol

5. Yasal Denetçiler

HSBC Bank'ın yasal denetçileri, Genel Kurul kararı ile, bir yıllık dönem için atanmaktadır. 26 Mart 2010 tarihindeki, 2009 yılı Olağan Genel Kurul toplantısında oy birliği ile HSBC Bank'ın yasal denetçileri olarak Hamit Sedat Eratalar ve Zeki Kurtçu seçilmişlerdir. Yasal denetçilerimizin özgeçmişleri HSBC Bank A.Ş.'nin 31 Mart 2010 tarihli ara dönem faaliyet raporunda yer almaktadır.

6. Komiteler ve Toplantılara Katılım

HSBC Bank bünyesinde oluşturulmuş komitelerin görev, yetki ve sorumlulukları HSBC Bank 2009 Yılı Faaliyet Raporu'nda ayrıntılı şekilde belirtilmiş olup bunlarla ilgili olarak dönem içinde bir değişiklik olmamıştır.

İcra Komitesi

Komite 2010 yılının ikinci çeyreğinde 28 Nisan, 25 Mayıs ve 30 Haziran tarihlerinde toplanmıştır. Dönem içinde komite üyeliklerinde bir değişiklik olmamıştır. 30 Haziran 2010 tarihi itibarıyla aşağıdaki üyelerden oluşmaktadır:

Adı ve Soyadı	Görevi	Unvanı	Asli Görev ve Sorumluluğu
Piraye Antika	Başkan	Genel Müdür	HSBC Bank
Micheal Young	Üye	Genel Müdür Baş Yard.	HSBC Bank
Hüseyin Özkaya	Üye	Genel Müdür Yardımcısı	Kurumsal ve Yatırım Bankacılığı
Demet Ülker Cimilli Çakanışık	Üye	Genel Müdür Yardımcısı	Bireysel Finansal Hizmetler
Ali Dünder Parlar	Üye	Genel Müdür Yardımcısı	İnsan Kaynakları
Necdet Murat Şarsel	Üye	Genel Müdür Yardımcısı	Kredi ve Risk
Neslihan Erkazancı	Üye	Genel Müdür Yardımcısı	Finansal Kontrol
Ali Batu Karaali	Üye	Genel Müdür Yardımcısı	Hazine ve Sermaye Piyasaları

Aktif Pasif Yönetim Komitesi

Dönem içerisinde, komiteninin görevi, işleyişi ve toplantılarına ilişkin bir değişiklik olmamıştır. 30 Haziran 2010 tarihi itibarıyla aşağıdaki üyelerden oluşmaktadır:

Adı ve Soyadı	Görevi	Unvanı	Asli Görev ve Sorumluluğu
Piraye Antika	Başkan	Genel Müdür	HSBC Bank
Micheal Young	Üye	Genel Müdür Baş Yard.	HSBC Bank
Hüseyin Özkaya	Üye	Genel Müdür Yardımcısı	Kurumsal ve Yatırım Bankacılığı
Demet Ülker Cimilli Çakanışık	Üye	Genel Müdür Yardımcısı	Bireysel Finansal Hizmetler
Ahmet Derviş Erelçin	Üye	Yönetim Kurulu Başkan Vekili	HSBC Portföy ve HSBC Yatırım
Ali Dündar Parlar	Üye	Genel Müdür Yardımcısı	İnsan Kaynakları
Necdet Murat Şarsel	Üye	Genel Müdür Yardımcısı	Kredi ve Risk
Neslihan Erkazancı	Üye	Genel Müdür Yardımcısı	Finansal Kontrol
Ali Batu Karaali	Üye	Genel Müdür Yardımcısı	Hazine ve Sermaye Piyasaları
İlyas Ersöz	Üye	Birim Yöneticisi	Risk Yönetimi

Kredi Komitesi

HSBC Bank Yönetim Kurulu, Bankacılık Kanunu ve ilgili düzenlemeler çerçevesinde belirli limitler içinde kalmak üzere kredi tahsis yetkisini Kredi Komitesi'ne devretmiştir. Kredi Komitesi aşağıdaki üyelerden oluşup haftalık olarak toplanmaktadır.

Adı ve Soyadı	Görevi	Unvanı	Asli Görev ve Sorumluluğu
Piraye Antika	Başkan	Yönetim Kurulu Üyesi, Genel Müdür	HSBC Bank
Stephen Edward Anderson	Üye	Yönetim Kurulu Başkan Vekili	HSBC Bank
Uttiyo Dasgupta	Üye	Yönetim Kurulu Üyesi	HSBC Bank
Marcus John Hurry	Yedek	Yönetim Kurulu Üyesi	HSBC Bank
Alan McAlpine Keir	Yedek	Yönetim Kurulu Üyesi	HSBC Bank

Operasyonel Risk ve İç Kontrol Komitesi

Dönem içinde komitenin görevi ve işleyişinde bir değişiklik olmamıştır. Komite yılın ilk çeyreğinde 31 Mayıs ve 29 Haziran 2010 tarihinde toplanmıştır. 30 Haziran 2010 tarihi itibarıyla aşağıdaki üyelerden oluşmaktadır.

Adı ve Soyadı	Görevi	Unvanı	Asli Görev ve Sorumluluğu
Necdet Murat Şarsel	Başkan	Genel Müdür Yardımcısı	Kredi ve Risk
Neslihan Erkazancı	Üye	Genel Müdür Yardımcısı	Finansal Kontrol
Ali Dündar Parlar	Üye	Genel Müdür Yardımcısı	İnsan Kaynakları
Nevgül Duman	Üye	Grup Başkanı	Mevzuat Uyum
Rüçhan Çandar	Üye	Grup Başkanı	Teftiş Kurulu Başkanlığı
Seda Tekin	Üye	Grup Başkanı	Bilgi Teknolojileri
Hakan Erdem	Üye	Grup Başkanı	Hazine Kontrol ve Operasyon
Mine Taygun (*)	Üye	Hukuk Müşaviri	Hukuk
Mete Sütunç	Üye	Hukuk Müşaviri	Hukuk
Seher Öğrenci	Üye	Grup Başkanı	Değişim ve Organizasyon Yön.
Yaşar Güneş	Üye	Birim Yöneticisi	İç Kontrol
İlyas Ersöz	Üye	Birim Yöneticisi	Risk Yönetimi
Özcan Sezer	Üye	Birim Yöneticisi	Güvenlik ve Dolandırıcılık Riski
Semih Dilmen	Üye	Birim Yöneticisi	Bilgi Teknolojileri Güvenliği
Naz Erkıralp	Üye	Birim Yöneticisi	Merkezi Operasyon
Özgür Barış	Üye	Birim Yöneticisi	Risk Yönetimi

(*) Baş Hukuk Müşavirininin 23 Haziran 2010 tarihinde görevinden ayrılması sonrasında yeni dönem içerisinde boşalan pozisyona atama yapılmasına ilişkin çalışmalar 30 Haziran 2010 tarihi itibarıyla sürdürülmektedir

İnsan Kaynakları Komitesi

Dönem içinde ve raporlama dönemi sonrasında komitenin görevi ve işleyişinde bir değişiklik olmamıştır. 30 Haziran 2010 tarihi itibarıyla aşağıdaki üyelerden oluşur:

Adı ve Soyadı	Görevi	Unvanı	Asli Görev ve Sorumluluğu
Piraye Antika	Başkan	Genel Müdür	HSBC Bank
Michael Young	Üye	Genel Müdür Baş Yardımcısı	HSBC Bank
Necdet Murat Şarsel	Üye	Genel Müdür Yardımcısı	Kredi ve Risk
Ali Dündar Parlar	Üye	Genel Müdür Yardımcısı	İnsan Kaynakları
Hüseyin Özkaya	Üye	Genel Müdür Yardımcısı	Kurumsal ve Yatırım Bankacılığı
Demet Ülker Cimilli Çakanışık	Üye	Genel Müdür Yardımcısı	Bireysel Finansal Hizmetler

Disiplin Kurulu

Dönem içinde ve raporlama dönemi sonrasında Disiplin Kurulu'nun görevi ve işleyişinde bir değişiklik olmamıştır. 2010 yılında 30 Nisan ve 12 Mayıs tarihlerinde toplanmış olup 30 Haziran 2010 tarihi itibarıyla aşağıdaki üyelerden oluşmaktadır:

Adı ve Soyadı	Görevi	Unvanı	Asli Görev ve Sorumluluğu
Ali Dündar Parlar	Başkan	Genel Müdür Yardımcısı	İnsan Kaynakları
Micheal Young	Üye	Genel Müdür Başyardımcısı	İlgili iş kolu / destek birimi
Burcu Oytaç	Üye	Şube Yöneticisi (rotasyon esaslı)	Merkez Şube Yöneticisi

7. İnsan Kaynakları Uygulamaları

HSBC Bank bünyesindeki işe alım, bir üst göreve atama (terfi) ve eğitim uygulamalarında dönem içinde bir değişiklik olmamıştır. Uygulamalara ilişkin detaylı bilgi HSBC Bank 2009 Yıllık Faaliyet Raporu'nda yer almaktadır.

Bu kapsamda 1 Ocak -30 Haziran 2010 tarihleri arasında HSBC Bank ve Konsolidasyona Tabi Ortaklıklarda toplam 676 kişi işe alınmış ve 542 kişi de bir üst göreve atanmıştır. Eğitim uygulamaları kapsamında da 1 Ocak - 30 Haziran 2010 tarihleri arasında HSBC Bank ve Konsolidasyona Tabi Ortaklıklarda sınıf içi eğitim olarak 10.623, uzaktan eğitim olarak da 5.886 adam-gün eğitim verilmiştir.

8. HSBC Bank'ın Dahil Olduğu Risk Grubu ile Yapılan İşlemlere İlişkin Bilgiler

30 Haziran 2010 tarihinde HSBC Bank ve dahil olduğu risk grubuyla arasındaki işlemler aşağıdaki gibidir:

- HSBC Grubu'na kullanılan gayrinakdi kredilerin toplam tutarı 311.360 bin TL olup bu tutarın HSBC Bank tarafından kullanılan toplam gayrinakdi kredilere oranı % 1'dir.
- Risk Grubu'na yapılan nakit plasmanların tutarı ise 177.440 bin TL'dir ve bu tutarın toplam banka plasmanlarına oranı % 10'dur.
- Risk Grubu kuruluşlarının HSBC Bank'daki mevduatı 17.433 bin TL tutarında olup bu tutarın toplam mevduatlara oranı %0,2'dir.
- Dahil olunan risk grubuyla yapılan vadeli işlemler, opsiyon sözleşmeleri ve benzeri diğer sözleşmeler toplamı 10.540.664 bin TL olup toplam türev finansal araçlar içindeki payı % 59'dur.

9. Destek Hizmetleri

Bankaların destek hizmeti almalarına ve bu hizmeti verecek kuruluşların yetkilendirilmesine ilişkin yönetmelik kapsamında aşağıdaki hizmetler alınmaktadır.

- CMC İletişim Bilgisayar Reklam ve Danışmanlık Hizmetleri San. Tic. A.Ş. firmasından arama merkezi hizmeti alınmaktadır.
- SecurVerdi Güvenlik Hizmetleri ve Tic. A.Ş. ile Brinks Güvenlik Hizmetleri A.Ş. adlı firmalardan şube, ATM ve üye işyerlerinden nakit ve kıymetli evrak toplanması, taşınması ve teslimatı hizmetleri alınmaktadır.
- Plastik Kart Akıllı Kart İletişim Sistemleri San. ve Tic. A.Ş. ve E-Kart Elektronik Kart Sistemleri San. firmasından kart basım hizmeti alınmaktadır.
- Banksoft Bilişim Bilgisayar Hizmetleri Ltd. Şti. firmasından kart yönetimi uygulamaları ile POS yazılım ve bakım/onarım hizmetleri alınmaktadır.
- Provus Bilişim Hizmetleri A.Ş. firmasından müşteri hesap bildirim cetvellerinin basım hizmeti sağlanmaktadır.
- IBM Türk Ltd.Şti. firmasından iş sürekliliği ve acil durum planlarına ilişkin alınan önlemler kapsamında sistem yedekleme hizmeti alınmaktadır.
- Wincor Nixdorf Bilgisayar Sistemleri A.Ş. ile NCR Bilişim Sistemleri Ltd. Şti adlı firmalardan donanımsal ya da yazılım sorunlarının giderilmesi, versiyon yükleme, arızalı parça değişimi, cihazın çalışır halde tutulması vb. ATM saha hizmetleri alınmaktadır.
- Kurye Net Motorlu Kuryecilik ve Dağıtım Hizmetleri A.Ş. firmasından kredi kartı, banka kartı ve şifre dağıtım hizmeti alınmaktadır.
- Aktif İlet ve Kurye Hizmetleri A.Ş. firmasından şifre ve ekstre dağıtım hizmeti alınmaktadır.
- Goldarrow Kurye Hizmetleri Ltd. Şti. firmasından KKTC müşterilerine ait ekstre dağıtım hizmeti alınmaktadır.
- Arcot Systems Incorporated firmasından sanal kart şifre üretimi ve doğrulama hizmeti alınmaktadır.
- Ingenico Ödeme Sistemleri A.Ş., Verifone Elektronik ve Danışmanlık Ltd. Şti ve Elektronik Sanal Ticaret Bilişim Hizmetleri A.Ş. firmalarından POS yazılım bakım/onarım hizmeti alınmaktadır.
- HSBC Technology & Services, Gönpa Elektronik San ve Ticaret A.Ş., DTP Bilgi İşlem İletişim ve Tic. Ltd. Şti., Koç Sistem Bilgi ve İletişim Hizmetleri A.Ş. , Artekay Teknoloji Araştırma Sistemleri Ticaret. Ltd. Şti., 32 BIT Bilgisayar Ltd. Şti., Experian Ltd. Şti. firmalarından yazılım ve bakım / onarım hizmetleri alınmaktadır.
- Iron Mountain Arşivleme Hizmetleri A.Ş. firmasından arşiv yönetimi hizmeti alınmaktadır.
- Koç Sistem Bilgi ve İletişim Hizmetleri A.Ş.'den çek kodlama, ekstre basım ve zarflama hizmeti alınmaktadır.
- Epik Teknoloji San. ve Tic. Ltd. Şti.'den bankanın bireysel kredi ve kredi kartları kanuni takip işlemleri sürecinde kullanılan programın yazılım bakım / onarım hizmetleri alınmaktadır.
- Dönper Danışmanlık Hizmetleri Ltd. Şti. firmasından geçici personel temini hizmeti alınmaktadır.
- Güzel Sanatlar Çek Basım Ltd. Şti. firmasından sürekli çek basım hizmeti alınmaktadır.

BÖLÜM 3 – FİNANSAL BİLGİLER VE RİSK YÖNETİMİ

1. Konsolide Finansal Bilgiler

Bu bölümde HSBC Bank'ın 30 Haziran 2010, 31 Mart 2010, 31 Aralık 2009 ve 30 Haziran 2009 tarihlerine ilişkin Türkiye Muhasebe Standartları ve ilgili BDDK yönetmelikleri uyarınca hazırlanmış konsolide olmayan mali tablo özet bilgileri karşılaştırmalı olarak sunulmakta ve analiz edilmektedir.

A. Aktif Yapısı

HSBC Bank'ın toplam aktif büyüklüğü 31 Aralık 2009'a göre %8,3'lük artışla ikinci çeyrekte 15 milyar TL'nin üzerinde gerçekleşmiştir. Aktifleri oluşturan ana kalemlerden krediler 2010 yılının ilk 6 aylık döneminde % 0,1 oranında artmış olup toplam aktiflerin % 62'sini oluştururken, likit aktiflerin payı aynı dönemde % 33'e yükselmiştir. Önemli aktif kalemlerinin dönem sonlarındaki bakiyeleri ve değişimleri aşağıdaki tabloda gösterilmiştir.

Aktifler	Haziran	Mart	Aralık	Haziran	Değişim	
	2010	2010	2009	2009	3 aylık	6 aylık
	Bin TL	Bin TL	Bin TL	Bin TL	%	%
Likit Aktifler	5.043.276	4.611.753	4.434.200	4.579.642	9,36	13,74
Kred. ve Fakt. Al.	9.349.908	9.331.812	8.839.221	8.818.515	0,19	5,78
Duran Aktifler	285.239	298.243	315.814	331.797	(4,36)	(9,68)
Diğer Aktifler	367.852	309.905	293.997	314.473	18,70	25,12
Toplam Aktifler	15.046.275	14.551.713	13.883.232	14.044.427	3,40	8,38

HSBC Bank'ın likit aktifleri yılın ikinci çeyreğinde % 9,4 oranında artış göstermiştir. Bunda özellikle satılmaya hazır menkul değerler ve yurtdışı bankalar hesaplarındaki artışlar önemli rol oynamaktadır. Aşağıdaki tabloda dönem sonlarında likit aktifleri oluşturan kalemlerin dağılımıyla yıllık ve 3 aylık değişimleri gösterilmektedir.

Likit Aktifler	Haziran	Mart	Aralık	Haziran	Değişim	
	2010	2010	2009	2009	3 aylık	6 aylık
	Bin TL	Bin TL	Bin TL	Bin TL	%	%
Nakit Değerler	233.524	203.766	357.205	310.245	14,60	(34,62)
Merkez Bankası	528.999	67	60	159.100	789451	881565,00
Yurtiçi Bankalar	69	2.094	64	8.052	(96,70)	7,81
Para Piy. Alac.	1.220.780	1.430.738	748.770	383.934	(14,67)	63,04
Yurtdışı Bankalar	590.314	358.628	740.149	1.390.320	64,60	(20,24)
Ge. MD K/Z MD (Net)	236.613	214.434	210.631	349.070	10,34	12,34
Satıl. Haz. Men. Değ.	1.919.783	2.064.004	1.795.596	1.342.372	(6,99)	6,92
Zorunlu Karşılıklar	313.194	338.022	581.725	636.549	(7,35)	(46,16)
Top. Likit Aktifler	5.043.276	4.611.753	4.434.200	4.579.642	9,36	13,74

HSBC Bank'ın toplam kredi portföyü Aralık 2009'a göre % 6 oranında artış göstererek 9.3 milyar TL seviyesine yükselmiştir. Takipteki brüt krediler, toplam kredilerin % 11,5'ini oluşturmakta olup bu kredilerin % 83,6'sı için özel karşılık ayrılmıştır. Dönem içinde risk grubu dağılımında önemli bir değişiklik olmamıştır. Bankanın 30 Haziran 2010, 31 Mart 2010, 31 Aralık 2009 ve 30 Haziran 2009 tarihlerindeki toplam kredilerinin risk grubu bazında dağılımı ve değişim oranları aşağıdaki tabloda sunulmaktadır.

Krediler ve Fakt. Alac.	Haziran	Mart	Aralık	Haziran	Değişim	
	2010	2010	2009	2009	3 aylık	6 aylık
	Bin TL	Bin TL	Bin TL	Bin TL	%	%
Bank.Dah.Old.Kul.Kre.	4.016	2.934	1.327	29.714	36,88	202,64
Diğ. Risk Grup. Kul. Kre.	8.902.393	8.888.340	8.465.655	8.569.440	0,16	5,16
Faktoring Alacakları	267.142	190.230	84.152	39.063	40,43	217,45
Takipteki Krediler	1.077.188	1.050.451	1.050.176	763.070	2,55	2,57
Özel Karşılıklar (-)	900.831	800.143	762.089	582.772	12,58	18,21
Top. Kred. ve Fakt. Al.	9.349.908	9.331.812	8.839.221	8.818.515	0,19	5,78

30 Haziran 2010 tarihinde kredi kartları dahil tüketici kredilerinin toplam bakiyesi yaklaşık 4.8 milyar TL olup, toplam birinci ve ikinci grup krediler içindeki payı % 52 seviyelerindedir. HSBC Bank'ın ilgili dönem sonlarındaki birinci ve ikinci grup kredilerinin kullandırım alanları ve değişimleri aşağıdaki tabloda gösterilmiştir.

	Haziran	Mart	Aralık	Haziran	Değişim	
	2010	2010	2009	2009	3 aylık	6 aylık
Nakdi Krediler	Bin TL	Bin TL	Bin TL	Bin TL	%	%
İskonto ve İşt. Senet	39.852	46.242	42.752	16.899	(13,82)	(6,78)
İhracat Kredileri	496.153	704.526	633.977	558.437	(29,58)	(21,74)
Mali Kes. Ver. Kred.	30.766	16.763	13.050	8.152	83,54	135,75
Yurtdışı Krediler	180.914	91.539	93.748	12.431	97,64	92,98
Tüketici Kredileri	2.444.272	2.370.315	2.486.758	2.860.894	3,12	(1,71)
Kredi Kartları (*)	2.290.254	2.209.459	2.250.726	2.331.374	3,66	1,76
Kıy. Maden Kre.	28.386	26.002	27.004	20.887	9,17	5,12
Diğer (**)	3.662.954	3.616.658	3.003.119	2.829.143	1,28	21,97
Top. Nak. Kre. (***)	9.173.551	9.081.504	8.551.134	8.638.217	1,01	7,28

(*) Kurumsal ve ticari kredi kartı alacakları dahildir.

(**) Faktoring alacaklarını da içermektedir.

(***) Takipteki kredi ve alacakları içermemektedir.

	Haziran	Mart	Aralık	Haziran	Değişim	
	2010	2010	2009	2009	3 aylık	6 aylık
Duran Aktifler	Bin TL	Bin TL	Bin TL	Bin TL	%	%
Bağlı Ortaklıklar (Net)	270	270	270	270	0,00	0,00
Mad. Dur. Varlıklar (Net)	186.495	197.627	213.001	212.107	(5,63)	(12,44)
Mad. Olm. Du. Var. (Net)	98.474	100.346	102.543	108.287	(1,87)	(3,97)
Toplam Duran Aktifler	285.239	298.243	315.814	320.664	(4,36)	(9,68)

Diğer aktiflerin de ilgili tarihlerdeki dağılımı ve değişimi aşağıda sunulmuştur.

	Haziran	Mart	Aralık	Haziran	Değişim	
	2010	2010	2009	2009	3 aylık	6 aylık
Diğer Aktifler	Bin TL	Bin TL	Bin TL	Bin TL	%	%
Vergi Varlığı	6.444	14.623	24.332	11.856	(55,93)	(73,52)
Satış Amaç Elde Tut. Akt.	6.040	5.058	3.791	2.139	19,41	59,32
Diğer Aktifler	355.368	290.224	265.874	300.478	22,45	33,66
Toplam Diğer Aktifler	367.852	309.905	293.997	314.473	18,70	25,12

B. Pasif Yapısı

30 Haziran 2010 tarihinde toplam pasiflerinin % 63'ü mevduat hesaplarından oluşmaktadır. 2010 yılının ilk 6 aylık döneminde toplam mevduatlar % 6,3 oranında artış göstererek 9.4 milyar TL düzeyine yükselmiştir. Mevduat hesaplarının % 41'i döviz tevdiat hesaplarından oluşmaktadır. Pasif kalemlerinin 30 Haziran 2010, 31 Mart 2010, 31 Aralık 2009 ve 30 Haziran 2009 tarihlerindeki detayı ve değişimi aşağıdaki tabloda yer almaktadır.

	Haziran	Mart	Aralık	Haziran	Değişim	
	2010	2010	2009	2009	3 aylık	6 aylık
Pasifler	Bin TL	Bin TL	Bin TL	Bin TL	%	%
Mevduat	9.469.154	9,157,247	8,903,692	8,683,313	3,4	6,4
Mevduat Dışı Kay.	1.986.188	1,842,661	1,493,523	1,996,342	7,8	33,0
Diğer Pasifler	988.409	963,762	946,736	910,875	3,6	5,5
Özkaynaklar	2.592.524	2,588,044	2,539,281	2,453,897	0,2	2,1
Toplam Pasifler	15.046.275	14,551,714	13,883,232	14,044,427	3,4	8,4

2010'un ikinci çeyreğinde mevduat dışı kaynaklar Aralık 2009'a göre % 32 oranında artarak 2 milyar TL'ye yükselmiştir. En önemli mevduat dışı kaynak olan alınan krediler kalemi 30 Haziran 2010 tarihinde yılsonuna göre % 51 oranında artış göstermiştir. Aşağıdaki tabloda mevduat dışı kaynakların ilgili tarihlerdeki detayı ve değişimi yer almaktadır.

Mevduat Dışı Kay.	Haziran	Mart	Aralık	Haziran	Değişim	
	2010	2010	2009	2009	3 aylık	6 aylık
	Bin TL	Bin TL	Bin TL	Bin TL	%	%
Para Piyasaları	0	0	0	0	-	-
Alınan Krediler	1.722.194	1.537.772	1.143.948	1.536.234	12,0	50,5
İhraç Edilen Men Kıy.	263.994	304.888	349.575	460.108	(13,4)	(24,5)
Top. Mevduat D. Ka.	1.986.188	1.842.661	1.493.523	1.996.342	7,8	33,0

Alınan kredilerin % 99,6'sı yurtdışı bankalardan kullanılan krediler oluşturmaktadır. Bu işlemlerin büyük çoğunluğu da HSBC Grubu ile yapılan işlemlerdir. Alınan kredilerin ilgili tarihlerdeki detayı ve değişimi aşağıdaki gibidir.

Alınan Krediler	Haziran	Mart	Aralık	Haziran	Değişim	
	2010	2010	2009	2009	3 aylık	6 aylık
	Bin TL	Bin TL	Bin TL	Bin TL	%	%
Yurtiçi Bankalar	7.293	6.169	4.086	12.739	18,22	78,49
Türk Lirası	7.040	5.544	3.435	10.609	26,98	104,95
Yabancı Para	253	625	651	2.130	(59,52)	(61,14)
Yurtdışı Bankalar	1.714.901	1.531.604	1.139.862	1.523.495	11,97	50,45
Türk Lirası	1.202.415	1.462.350	1.059.596	1.303.092	(17,78)	13,48
Yabancı Para	512.486	69.253	80.266	220.403	640,01	538,48
Top. Alınan Kre.	1.722.194	1.537.772	1.143.948	1.536.234	11,99	50,55

Diğer pasiflerin 30 Haziran 2010, 31 Mart 2010, 31 Aralık 2009 ve 30 Haziran 2009'daki detayı ve değişimi aşağıda yer almaktadır.

Diğer Pasifler	Haziran	Mart	Aralık	Haziran	Değişim	
	2010	2010	2009	2009	3 aylık	6 aylık
	Bin TL	Bin TL	Bin TL	Bin TL	%	%
Muhtelif Borçlar	498.081	484.777	455.994	364.183	2,74	9,23
Alım Sat. Amç Tü. FY	42.838	77.936	85.062	69.392	(45,03)	(49,64)
Karşılıklar	143.181	133.977	137.607	144.206	6,87	4,05
Faktoring Borçları	0	0	0	0	-	-
Kiralama İşl. Borç. (Net)	1	1	1	2	-	-
Vergi Borcu	33.028	62.821	45.134	71.966	(47,43)	(26,82)
Toplam Diğer Pasifler	717.129	759.512	723.798	649.749	(5,58)	(0,92)

26 Mart 2010 tarihinde yapılan olağan genel kurulda alınan karar uyarınca bankanın 31 Aralık 2009 finansal tablolarında yer alan vergi sonrası net 246.323 bin TL tutarındaki dönem kârından net 31.406 bin TL tutarındaki kısmı kısmı 24 Haziran 2010 tarihinde ortaklara dağıtılmıştır.

Özkaynaklar	Haziran	Mart	Aralık	Haziran	Değişim	
	2010	2010	2009	2009	3 aylık	6 aylık
	Bin TL	Bin TL	Bin TL	Bin TL	%	%
Sermaye	652.290	652.290	652.290	652.290	-	-
Sermaye Yedekleri	329.340	336.554	343.319	313.505	(2,14)	(4,07)
Kâr Yedekleri	1.505.866	1.505.866	1.288.416	1.288.416	0,00	16,88
Geçmiş Yıl Kâr/Zar.	218	218	218	218	0,00	0,00
Net Dön. Kâr/Zararı	104.810	93.116	255.038	199.468	12,56	(58,90)
Toplam Özkaynak	2.592.524	2.588.044	2.539.281	2.453.897	0,17	2,10

C. Dönem Kârı

Faiz gelirlerinin 30 Haziran 2010, 31 Mart 2010 ve 30 Haziran 2009 tarihlerindeki detayı ve değişimi aşağıdaki gibidir. Ekonomide yaşanan faiz indirimleri ve daralan marjlar sonucunda faiz gelirlerinde önceki döneme göre azalışlar olmuştur.

	Haziran 2010 Bin TL	Mart 2010 Bin TL	Haziran 2009 Bin TL	Değişim 12 Aylık %
Faiz Gelirleri				
Kredilerden Alınan	659.786	332.196	872.422	(24,37)
Zorunlu Karşılık. Al.	7.901	3.684	14.776	(46,53)
Bankalardan Alınan	2.435	1.232	9.128	(73,32)
Para Piyas. İşlem. Al.	33.348	15.406	30.878	8,00
Menkul Değer. Alınan	105.233	58.112	53.492	96,73
Diğer Faiz Gelirleri	13.527	6.111	27.380	(50,60)
Toplam Faiz Gel.	822.230	416.741	1.008.076	(18,44)

Haziran ayı sonunda mevduata verilen faizlerin payı toplam faiz giderleri içinde % 66'dır Toplam faiz giderlerinin ilgili tarihlerdeki detayları ve yıllık değişimleri aşağıda yer almaktadır.

	Haziran 2010 Bin TL	Mart 2010 Bin TL	Haziran 2009 Bin TL	Değişim 12 Aylık %
Faiz Giderleri				
Mevduata Verilen	175,842	92,636	280,913	(37.40)
Kullanılan Kredi.	84,730	33,704	115,724	(26.78)
Para Piyasası İşl.	40	26	1,089	(96.33)
İhraç Ed.Men Kıy.	1,755	889	6,212	(71.75)
Diğer	3,021	4,994	4,580	(34.04)
Top. Faiz Gid.	265,388	132,249	408,518	(35.04)

Faiz dışı gelirlerin ilgili tarihlerdeki detayları aşağıda yer almaktadır.

	Haziran 2010 Bin TL	Mart 2010 Bin TL	Haziran 2009 Bin TL	Değişim 12 Aylık %
Faiz Dışı Gelirler				
Net Ücret ve Komis.	194.833	96.355	195.984	(0,59)
Temettü Gelirleri	0	0	0	-
Ticari Kâr/Zarar	(26.588)	(15.379)	62.870	(142,29)
Diğer Faaliyet Gelir.	17.771	21.148	52.762	(66,32)
Top. Faiz Dışı Gel.	186.016	102.124	311.616	(40,31)

Faaliyet giderleri içinde en büyük pay % 45'le personel giderlerine aittir. İlgili tarihlerdeki faaliyet giderlerinin detayı aşağıda gösterilmiştir.

	Haziran 2010 Bin TL	Mart 2010 Bin TL	Haziran 2009 Bin TL	Değişim 12 Aylık %
Faaliyet Giderleri				
Personel Giderleri	206.187	102.891	196.058	5,17
Kıdem Taz. Karş.	3.069	1.197	2.036	50,74
Amortisman Giderleri	40.842	20.308	39.861	2,46
Diğer İşletme Gider.	163.077	77.997	162.784	0,18
Aktif Satış. Doğ. Zar.	163	5	79	106,33
Diğer Giderler	46.560	22.762	55.573	(16,22)
Top. Faaliyet Gider.	459.898	225.160	456.391	0,77

2010 yılının ilk 6 aylık döneminde kredi ve diğer alacaklar değer düşüş karşılığı geçen yılın aynı dönemine göre % 28'lik azalış göstererek 149 bin TL olarak gerçekleşmiştir. Bu doğrultuda vergi öncesi kâr 133 bin TL olmuştur. Döneme ilişkin faaliyet giderleri 460 bin TL vergi karşılığı sonrası net dönem kârıysa 104 bin TL olarak gerçekleşmiştir. İlgili dönemlere ilişkin özet kâr-zarar tablosu aşağıda sunulmuştur

	Haziran 2010 Bin TL	Mart 2010 Bin TL	Haziran 2009 Bin TL	Değişim 12 Aylık %
Kâr Zarar Tablosu				
Net Faiz Geliri	556.842	284.492	599.558	(7,12)
Faiz Dışı Gelirler	186.016	102.124	311.616	(40,31)
Faaliyet Gelirleri Top.	742.858	386.616	911.174	(18,47)
Faaliyet Giderleri (-)	459.898	225.160	456.391	0,77
Kre. ve Diğ. Al. Kar. (-)	149.965	46.271	207.391	(27,69)
Vergi Öncesi Kâr	132.995	115.185	247.392	(46,24)
Vergi Karşılığı (-)	28.185	22.069	47.924	(41,19)
Net Dönem K/Z	104.810	93.116	199.468	(47,46)

D. Bilanço Dışı Yükümlülükler

30 Haziran 2010 ve 31 Aralık 2009 tarihlerindeki bilanço dışı yükümlülüklerin detayı ve değişimleri aşağıdaki tabloda gösterilmektedir.

	Haziran 2010 Bin TL	Aralık 2009 Bin TL	Değişim 6 aylık %
Bilanço Dışı Yük.			
Garanti ve Kefaletler	1.570.683	1.399.515	12,23
Taahhütler	25.577.758	22.173.530	15,35
Türev Fin. Araç.	17.943.953	15.496.975	15,79
Emanet Kıymetler	26.808.179	10.880.173	146,39
Rehinli Kıymetler	121.081	118.706	0,02
Top. Bil. Dışı Yük.	72.021.654	50.068.899	43,85

E. Sermaye Yeterliliği Standart Oranı (SYSO)

SYSO, 1 Kasım 2006 tarih ve 26333 sayılı Resmi Gazete'de yayımlanan Bankaların Sermaye Yeterliliğinin Ölçülmesine ve Değerlendirilmesine İlişkin Yönetmelik ve Bankaların Özkaynaklarına İlişkin Yönetmelik esaslarına göre hesaplanmaktadır. Piyasa riski hesaplamasında risk ölçüm yöntemlerinden standart metod kullanılmaktadır. 30 Haziran 2010 tarihinde HSBC Bank'ın konsolide SYSO % 16,8 seviyelerinde gerçekleşmiştir.

	Haziran 2010 Bin TL	Mart 2010 Bin TL	Aralık 2009 Bin TL	Haziran 2009 Bin TL	Değişim 3 aylık %	Değişim 6 aylık %
Özkaynaklar						
Kredi Riskine Esas Tutar	11.284.049	10.907.367	10.567.730	10.444.212	3,45	6,78
Piyasa Riskine Esas Tutar	467.638	369.663	397.650	172.163	26,50	17,60
Operasyonel Riske Esas Tutar	2.639.953	2.639.953	2.301.163	2.301.163	0,00	14,72
Toplam Risk Ağırlıklı Aktifler	14.391.640	13.916.983	13.266.543	12.917.538	3,41	8,48
Toplam Özkaynaklar	2.412.666	2.386.686	2.344.785	2.263.161	1,09	2,89
<i>Sermaye Yeterlilik Oranı</i>	16,8%	17,1%	17,7%	17,5%	(2,25)	(5,15)

F. Finansal Yapıya İlişkin Göstergeler

HSBC Bank'ın konsolide finansal tabloları esas alınarak hesaplanan 30 Haziran 2010, 31 Mart 2010 ve 30 Haziran 2009 tarihlerindeki bazı finansal oranları aşağıdaki tabloda gösterilmiştir.

	Haziran 2010 %	Mart 2010 %	Haziran 2009 %
Finansal Oranlar			
Krediler / Toplam Aktifler	62,1	64,1	62,8
Likit Aktifler / Toplam Aktifler	33,5	31,7	32,6
Mevduat / Toplam Pasifler	62,9	62,9	61,8
Tüketici Kredileri ve Kredi Kartları / Toplam I. ve II. G. Kred.	51,6	50,4	60,1
Mevduatın Krediyeye Dönüşme Oranı	98,7	101,9	101,6
Top. Men. Değ. ve Al. Sa. Amç. Tür. Fin. Var. / Top. Aktifler	14,3	15,7	12,0
Takipteki Krediler / Toplam Krediler	10,5	10,4	8,1
Aktif Getirisi (*)	1,4	2,6	2,8
Özkaynak Getirisi (*)	8,1	14,4	16,3
Toplam Gelirler / Toplam Aktifler (*)	9,9	10,6	13,0
Net Kâr / Toplam Gelirler	14,1	24,1	21,9
Toplam Giderler / Toplam Gelirler	61,9	58,2	50,1
Personel Giderleri / Toplam Giderler	44,8	45,7	43,0

(*)Oranlar karşılaştırma yapılabilmesi amacıyla 30 Haziran 2010, 30 Mart 2010 ve 30 Haziran 2009 tarihleri için yıllığa dönüştürülmüştür.

G. Personel ve Şube Verimliliğine İlişkin Göstergeler

Personel ve Şube Verimlilik Oranları	Haziran 2010 Bin TL	Mart 2010 Bin TL	Aralık 2009 Bin TL	Değişim	
				6 aylık %	12 aylık %
Personel Sayısı	6,553	6,455	6,486	1,03	(4,92)
Personel Başına Toplam Gelir (*)	227	240	262	(13,53)	(14,12)
Personel Başına Net Kâr (*)	32	58	39	(18,65)	(44,85)
Personel Başına Toplam Gider (*)	140	140	140	0,17	6,3
Personel Başına Personel Gideri (*)	63	64	62	1,68	10,40
Personel Başına Krediler	1,427	1,446	1,363	4,70	11,47
Personel Başına Bir. Kred. ve Kredi Kart.	722	709	730	(1,08)	(4,05)
Personel Başına Mevduat	1,445	1,419	1,373	5,26	14,68
Şube Sayısı	335	336	336	(0,30)	0,30
Şube Başına Toplam Gelir (*)	4,435	4,603	5,061	(12,38)	(18,71)
Şube Başına Net Kâr (*)	626	1,109	759	(17,56)	(47,59)
Şube Başına Toplam Gider (*)	2,746	2,680	2,705	1,51	0,46
Şube Başına Personel Gideri (*)	1,231	1,225	1,195	3,03	4,85
Şube Başına Krediler	27,910	27,773	26,307	6,09	5,71
Şube Başına Bir. Kred. ve Kredi Kart.	14,133	13,630	14,100	0,24	(9,09)
Şube Başına Mevduat	28,266	27,254	26,499	6,67	8,72
Şube Başına Personel	20	19	19	1,33	(6,85)

(*) Oranlar karşılaştırma yapılabilmesi amacıyla 30 Haziran 2010, 31 Mart 2010 ve 30 Aralık 2009 tarihleri için yıllığa dönüştürülmüştür.

2. Mali Durum, Kârlılık ve Borç Ödeme Gücüne İlişkin Bilgiler

HSBC Bank'ın aktif-pasif yapısında krediler ve mevduat temel bilanço kalemleridir. 2010 yılı başından itibaren kredilerin ve mevduatların bilanço içindeki payı artmıştır. HSBC Bank'ın krediler portföyünün toplam varlıkları içindeki payı ile bireysel kredilerinin toplam kredileri içindeki payı sektör ortalamalarının üzerindedir. Esas olarak temel bankacılık faaliyetlerine odaklanan HSBC Bank'ın kredi/mevduat oranı da yine Haziran 2010 döneminde % 100'ün üzerinde gerçekleşmiştir. Bankanın dengeli fonlama-plasman yapısı bulunmaktadır.

30 Haziran 2010 tarihinde menkul kıymetler ve alım-satım amaçlı türev finansal varlıklar toplamı 2.1 milyar TL'yi aşarak aktiflerin % 14'ünü oluşturmaktadır. Sektör ortalamalarına göre menkul değerler portföyünün aktiflere oranı düşük olmakla beraber bilanço likidite yönetimi ve ticari aktiviteler kapsamında yılsonuna göre % 8'lik artmıştır.

Bankanın fonlama, plasman, likidite ve kârlılık dengeleri göz önünde bulundurularak 30 Haziran 2010 tarihinde mevduat toplamı yılsonuna göre % 6,3 oranında artmıştır. Güçlü bir mali bünyeye sahip HSBC Bank'ın özkaynakları 2010 yılının ilk 6 aylık dönemi sonunda % 2,7 oranında artarak 2.5 milyar TL'yi aşarken, sermaye yeterliliği oranı da % 16'nın üzerindedir.

Her zaman risk yönetimi, operasyonel verimlilik, maliyet kontrolü ve kârlılığa odaklanan HSBC Bank'ın 30 Haziran 2010 finansal sonuçları da bu doğrultuda gerçekleşmiş ve vergi öncesi 133 milyon TL gelir elde edilmiştir.

3. Risk Yönetim Politikaları

HSBC Bank'ın 2009 Yıllık Faaliyet Raporu'nda belirtilen risk politikalarında dönem içinde temel bir değişiklik olmamıştır. Risk yönetimi faaliyetleri piyasa riski, kredi riski ve operasyonel risk ana kategorileri altında sürdürülmektedir.

4. HSBC Bank Finansal Güç Notları

Moody's Investors Services şirketinin değerlendirmelerine göre 30 Haziran 2010 tarihi itibarıyla HSBC Bank'ın notları aşağıdaki gibidir.

Tanımlar	Notu
Finansal Güç Notu	C-
Görünüm	Durağan (STA)
Uzun Vadeli TL Mevduat Notu	A3
Kısa Vadeli TL Mevduat Notu	NP
Uzun Vadeli YP Mevduat Notu	Ba3
Kısa Vadeli YP Mevduat Notu	NP

Standard & Poor's şirketinin değerlendirmelerine göre de 30 Haziran 2010 tarihi itibarıyla HSBC Bank'ın notları aşağıdaki gibidir.

Tanımlar	Notu
TL Borçlanma Notu	BB + / Pozitif / B
YP Borçlanma Notu	BB + / Pozitif / B
Ulusal Ölçek Notu	trAA + / -- / trA-1

© Copyright HSBC Bank Anonim Şirketi 2010

Bu yazının tamamı ya da bir bölümü HSBC Bank Anonim Şirketi'nin yazılı izni olmaksızın elektronik, mekanik, fotokopi vb. bir şekilde çoğaltılamaz.
HSBC Bank Anonim Şirketi tarafından yayımlanmıştır.

The Hongkong and Shanghai Banking Corporation Limited, Hong Kong
tarafından tasarlanmış, Grey İstanbul tarafından uygulanmıştır.



Dünyanın yerel bankası

HSBC Bank Anonim Şirketi

Esentepe Mahallesi Büyükdere Caddesi

No: 128 Şişli 34394 İSTANBUL

İstanbul / Türkiye

Telefon: (0212) 376 40 00

(0212) 336 36 36

Faks: (0212) 267 47 94

Çağrı Merkezi: 444 0 111

www.hsbc.com.tr